

แผนปฏิบัติการด้านการพัฒนาสังคม  
จังหวัดอุบลราชธานี พ.ศ. 2567 - 2570



โดยเจ้าภาพบูรณาการ :  
สำนักงานพัฒนาสังคมและความมั่นคงของมนุษย์จังหวัดอุบลราชธานี

## คำนำ

ด้วย สำนักงานปลัดกระทรวงการพัฒนาสังคมและความมั่นคงของมนุษย์ มีนโยบายบูรณาการ การดำเนินงานของหน่วยงานในสังกัดกระทรวงการพัฒนาสังคมและความมั่นคงของมนุษย์ในระดับพื้นที่ ภายใต้แนวคิด “พม.หนึ่งเดียว” และพิจารณาเห็นว่าการพัฒนาสังคมจำเป็นต้องอาศัยการบูรณาการหน่วยงาน ที่เกี่ยวข้องในระดับพื้นที่ ตามบริบทและความต้องการของประชาชน การมีแผนปฏิบัติการด้านพัฒนาสังคม จังหวัดทั้งระยะสั้นและระยะยาว ที่สอดคล้องไปกับแผนพัฒนาจังหวัดและแผนปฏิบัติราชการระดับกระทรวงและ กรมในห้วงเวลาที่สอดคล้องกัน จะเป็นเครื่องมือที่ดีสำหรับพื้นที่ในการดำเนินการด้านการพัฒนาสังคมในทุกมิติ ให้เกิดผลอย่างมีประสิทธิภาพ

ดังนั้น เพื่อให้เกิดการบูรณาการด้านการพัฒนาสังคมในระดับพื้นที่อย่างเป็นรูปธรรมจึงได้มีการ แต่งตั้งคณะกรรมการจัดทำและขับเคลื่อนแผนปฏิบัติการด้านการพัฒนาสังคมจังหวัดอุบลราชธานี เพื่อ ร่วมกันจัดทำแผนปฏิบัติการด้านการพัฒนาสังคมจังหวัดอุบลราชธานี พ.ศ. 2567-2570 ขึ้น โดยการมีส่วนร่วม ของผู้บริหารและทุกหน่วยงานในสังกัดกระทรวง ร่วมกันทบทวน ความสอดคล้องเชื่อมโยงของภารกิจงานกับ แผนพัฒนาจังหวัด แผนพัฒนากลุ่มงานจังหวัด เป้าหมายยุทธศาสตร์ชาติ แผนแม่บทภายใต้ยุทธศาสตร์ชาติ แผนพัฒนาเศรษฐกิจและสังคมแห่งชาติ แผนการปฏิรูปประเทศ และนโยบายรัฐบาล รวมทั้งแนวโน้ม สถานการณ์ทางสังคม ปัญหาและความต้องการของกลุ่มเป้าหมาย และการรับฟังความคิดเห็นของผู้รับบริการ และผู้มีส่วนได้ส่วนเสีย เพื่อกำหนดทิศทางการขับเคลื่อนนโยบายและยุทธศาสตร์ที่เกี่ยวข้อง หวังเป็นอย่างยิ่ง ว่าแผนปฏิบัติการด้านการพัฒนาสังคมจังหวัดอุบลราชธานี พ.ศ. 2567-2570 จะเป็นกลไกสำคัญในการ ขับเคลื่อนภารกิจในการพัฒนาและแก้ไขปัญหาสังคมให้กับประชาชนได้ในทุกมิติ และประชาชนเกิดความพึง พอใจสูงสุด

สำนักงานพัฒนาสังคมและความมั่นคงของมนุษย์จังหวัดอุบลราชธานี ขอขอบคุณหน่วยงาน ภาครัฐเครือข่ายที่ให้ความอนุเคราะห์ข้อมูลในการจัดทำแผนปฏิบัติการด้านการพัฒนาสังคมจังหวัดอุบลราชธานี พ.ศ. 2567-2570 ฉบับนี้ สำเร็จลุล่วงตามวัตถุประสงค์

สำนักงานพัฒนาสังคมและความมั่นคงของมนุษย์จังหวัดอุบลราชธานี

มีนาคม 2567

## บทสรุปผู้บริหาร

สำนักงานพัฒนาสังคมและความมั่นคงของมนุษย์จังหวัดอุบลราชธานีเป็นหน่วยงานส่วนภูมิภาคซึ่งมีหน้าที่และอำนาจที่สำคัญ ตามกฎกระทรวงแบ่งส่วนราชการ สำนักงานปลัดกระทรวงการพัฒนาสังคมและความมั่นคงของมนุษย์ (ฉบับที่ 2) พ.ศ. 2563 ทั้งมีติด้านนโยบายและงานปฏิบัติด้านการพัฒนาสังคมและความมั่นคงของมนุษย์ มีบทบาทหลักในด้านสังคมระดับจังหวัด โดยขับเคลื่อนแผนแม่บทภายใต้ยุทธศาสตร์ชาติ ประเด็นยุทธศาสตร์ที่ 3 ด้านการพัฒนาและเสริมสร้างศักยภาพทรัพยากรมนุษย์ และยุทธศาสตร์ที่ 4 ด้านการสร้างโอกาสและความเสมอภาคทางสังคม ซึ่งจำเป็นต้องบูรณาการการทำงานกับหน่วยงานอื่นๆ รวมถึงภาคเอกชน องค์กรพัฒนาเอกชน และภาคประชาชน เพื่อแก้ไขปัญหาของกลุ่มเป้าหมายที่มีความซับซ้อนมากขึ้นในสภาพสังคมที่ซับซ้อนแตกต่างกันไปตามบริบทพื้นที่จังหวัด

ปัจจุบันจังหวัดอุบลราชธานี มีจำนวนประชากร 1,868,907 คน (ข้อมูล ณ วันที่ 5 มีนาคม 2567) ประกอบด้วย 25 อำเภอ 219 ตำบล 239 องค์การปกครองส่วนท้องถิ่น และ 2,704 หมู่บ้าน ตั้งอยู่สุดเขตชายแดนตะวันออกของภาคตะวันออกเฉียงเหนือของประเทศไทย มีขนาดพื้นที่ใหญ่เป็นอันดับ 2 ของภาค และเป็นอันดับ 5 ของประเทศ มีแนวพรมแดนติดกับประเทศเพื่อนบ้าน คือ สาธารณรัฐประชาธิปไตยประชาชนลาว และราชอาณาจักรกัมพูชา โดยอยู่ห่างจากกรุงเทพมหานคร 629 กิโลเมตร มีเนื้อที่ ประมาณ 16,112 ตารางกิโลเมตร หรือ 10.6 ล้านไร่ คิดเป็นร้อยละ 9.5 ของภาคตะวันออกเฉียงเหนือ และมีอาณาเขตติดต่อจังหวัดและประเทศใกล้เคียง ดังนี้

ทิศเหนือ ติดจังหวัดอำนาจเจริญ จังหวัดยโสธร และ สาธารณรัฐประชาธิปไตยประชาชนลาว

ทิศตะวันออก ติดสาธารณรัฐประชาธิปไตยประชาชนลาว

ทิศใต้ ติดราชอาณาจักรกัมพูชา และจังหวัดศรีสะเกษ

ทิศตะวันตก ติดจังหวัดศรีสะเกษ และจังหวัดยโสธร

และมีพื้นที่ทำการเกษตร ประมาณ 6.4 ล้านไร่ โดยมีพื้นที่ทำการเกษตรที่สำคัญ คือ พื้นที่ปลูกข้าว 4.21 ล้านไร่ และพื้นที่ปลูกมันสำปะหลัง 0.54 ล้านไร่

แต่จากการที่จังหวัดอุบลราชธานี มีสถานที่ตั้งทางภูมิศาสตร์อยู่สุดชายแดนทางภาคตะวันออกเฉียงเหนือตอนกลางของประเทศไทย มีแนวพรมแดนติดกับประเทศเพื่อนบ้าน เป็นระยะทาง 428 กิโลเมตร มีเขตติดต่อกับประเทศสาธารณรัฐประชาธิปไตยประชาชนลาว ระยะทางกว่า 361 กิโลเมตร ซึ่งราษฎรทั้งสองประเทศสามารถผ่านไปมาหากันได้โดยไม่ต้องข้ามแม่น้ำโขง และยังมีเขตติดต่อกับประเทศกัมพูชา ระยะทาง 67 กิโลเมตร โดยมีเขตการปกครองอำเภอที่มีดินแดนติดต่อกับประเทศเพื่อนบ้านถึง 10 อำเภอ ซึ่งเป็นช่องว่างให้มีคนวัยทำงานเคลื่อนย้ายแรงงานโดยผิดกฎหมาย และพื้นที่ตั้งของจังหวัดอุบลราชธานีมักจะมีปัญหาน้ำท่วมเกือบเป็นประจำทุกปี เนื่องจากเป็นพื้นที่รวมแม่น้ำสายหลักทั้งแม่น้ำมูลและแม่น้ำชี ซึ่งรองรับน้ำที่ไหลมาจากพื้นที่ภาคอีสานตอนบนและภาคอีสานตอนล่าง ก่อนไหลลงลำน้ำโขง ซึ่งมีผลกระทบต่อชุมชน โครงสร้างพื้นฐาน และพื้นที่เกษตรกรรม ซึ่งแผนพัฒนาจังหวัดอุบลราชธานี พ.ศ. 2566 – 2570 ฉบับทบทวน ประจำปีงบประมาณ พ.ศ. 2567 ได้มีแนวทางและเป้าหมายการพัฒนาจังหวัดให้เป็น “เมืองน่าอยู่ทันสมัย เกษตรปลอดภัยมูลค่าสูง เศรษฐกิจชีวภาพ ศูนย์กลางการค้าการลงทุน เมืองท่องเที่ยวแห่งความสุขหลายมิติสู่สากล” มีประเด็นการพัฒนา จำนวน 5 ประเด็น ได้แก่ 1) การพัฒนาเมืองน่าอยู่ทันสมัย 2) การส่งเสริมเกษตรปลอดภัยมูลค่าสูง 3) การส่งเสริมเศรษฐกิจชีวภาพ 4) การพัฒนาศูนย์กลางการค้าการลงทุน 5) การส่งเสริมเมืองท่องเที่ยวแห่งความสุขหลายมิติสู่สากล กอปรกับ

ยุทธศาสตร์ชาติ ๒๐ ปี มุ่งเน้นการพัฒนาประเทศให้บรรลุวิสัยทัศน์ “ประเทศไทยมีความมั่นคง มั่งคั่ง และยั่งยืน เป็นประเทศที่พัฒนาแล้ว ด้วยการพัฒนาตามหลักปรัชญาของเศรษฐกิจพอเพียง” โดยการบูรณาการร่วมกันระหว่าง ภาครัฐและภาคเอกชน เพื่อยกระดับรายได้ พัฒนาคุณภาพชีวิต พร้อมสร้างความสุขสู่สังคมอย่างยั่งยืน โดยให้ความสำคัญในการส่งเสริมความร่วมมือกับประเทศเพื่อนบ้านในทุกมิติและทุกระดับ เพื่อเสริมสร้างความเข้าใจอันดีและการเคารพซึ่งกันและกัน เพื่อให้เกิดเสถียรภาพ ความมั่นคงและความเจริญรุ่งเรืองร่วมกัน

และจากฐานข้อมูลจังหวัดอุบลราชธานี นั้น ปัจจุบันมีประชากร 1,868,907 คน (ข้อมูล ณ วันที่ 5 มีนาคม 2567) มีข้อมูลครัวเรือนประเภอบาง จำนวน 106,985 ครัวเรือน โดยมีเป้าหมาย (ปี 2567) 21,671 ครัวเรือน (ข้อมูล ณ วันที่ 5 มีนาคม 2567) และในปี 2567 ได้รับเป้าหมายในการติดตามครัวเรือนประเภอบางมิติด้านที่อยู่อาศัย และมิติด้านการเข้าถึงบริการภาครัฐ จำนวน 1,168 ครัวเรือน จากข้อมูลดังกล่าวจังหวัดอุบลราชธานีจึงได้นำข้อมูล Big Data ฐานข้อมูลจากระบบบริหารจัดการข้อมูลการพัฒนาคนแบบชี้เป้า Thai People Map and Analytics Platform: TPMAP ใน 5 มิติ มาวิเคราะห์ และสังเคราะห์เพื่อนำมาใช้ในการพัฒนา โดยการดึงภาครัฐให้เข้ามามีบทบาทในการช่วยเสริมทักษะและการพัฒนาความรู้ให้เหมาะสมกับความต้องการและสถานการณ์ที่เปลี่ยนแปลงไป รวมถึงภาคเอกชนและภาคประชาชนได้มาทำงานร่วมกันอย่างบูรณาการ เพื่อขจัดปัญหาความเหลื่อมล้ำในสังคมไทย และสร้างความเข้มแข็งให้กับกลุ่มเป้าหมาย

โดยจากการวิเคราะห์ข้อมูลในพื้นที่จังหวัดอุบลราชธานี พบว่า หลังจากสถานการณ์การแพร่ระบาดของ โควิด-19 คลี่คลายลง กลับพบว่าปัญหาทางสังคมมีความซับซ้อนพลวัต ไม่หยุดนิ่ง และเนื่องจากจังหวัดอุบลราชธานีมีพื้นที่ขนาดใหญ่และอยู่ห่างไกล ทำให้การเข้าถึงสิทธิและสวัสดิการทางสังคมยังไม่ครอบคลุมเกิดความไม่เท่าเทียมกันทางเศรษฐกิจ ความยากจน ทำให้ขาดโอกาสในการเข้าถึงระบบการศึกษา ระบบการดูแลสุขภาพ และการเข้าถึงบริการรัฐ การมีบทบาทและการมีส่วนร่วมของประชาชนยังอยู่ในระดับต่ำ เพราะยังขาดความรู้ ความเข้าใจในการเข้าถึงสิทธิสวัสดิการของรัฐ โดยเฉพาะในกลุ่มอาชีพที่มีระดับการศึกษาต่ำ เนื่องจากการพึ่งพิงทางเศรษฐกิจไม่ได้เกิดขึ้นอย่างเท่าเทียมกันในแต่ละภาคส่วน โดยเฉพาะกลุ่มผู้มีรายได้น้อย กลุ่มเศรษฐกิจนอกระบบ และกลุ่มประเภอบางที่ปรับตัวได้ช้า ซึ่งมีความสามารถในการปรับตัวต่อบริบททางเศรษฐกิจที่เปลี่ยนแปลงได้ต่ำกว่ากลุ่มที่มีรายได้ปานกลางขึ้นไป เนื่องจากลักษณะงาน รวมถึงลักษณะของระบบความคุ้มครองที่ไม่เอื้อต่อการปรับตัวหรือเปลี่ยนวิธีการทำงาน ด้วยอุปสรรคจากการไม่เป็นเอกภาพ (Unity) ในการขับเคลื่อนงาน

เพื่อเป็นการวางแผนและตอบสนองการเปลี่ยนแปลงดังกล่าวข้างต้น แผนปฏิบัติการด้านการพัฒนาสังคมจังหวัดอุบลราชธานี พ.ศ. 2567 – 2570 จึงมีเป้าหมายและแนวทางในการพัฒนาแผนปฏิบัติการด้านการพัฒนาสังคมจังหวัดอุบลราชธานี พ.ศ. 2567 – 2570 ประกอบไปด้วย 6 แนวทางการพัฒนา มีโครงการรวม 102 โครงการ/กิจกรรม เป็นกระบวนการจัดทำแผนแบบมีส่วนร่วม เพื่อบูรณาการนโยบาย/แผนงาน/โครงการด้านการพัฒนาสังคมของทุกหน่วยงานในพื้นที่จังหวัดอุบลราชธานี ให้สามารถขับเคลื่อนการดำเนินงานด้านการพัฒนาพัฒนาสังคมในพื้นที่ได้อย่างมีประสิทธิภาพและเกิดความคุ้มค่ากับงบประมาณและทรัพยากรที่มีอยู่ ซึ่งห้วงระยะเวลาของแผนสอดคล้องกับแผนระดับ 3 ของกระทรวง ที่มีนัยเกี่ยวกับการพัฒนาสังคมและสอดคล้องกัน โดยยุทธศาสตร์ชาติที่ 3 ด้านการพัฒนาและเสริมสร้างศักยภาพทรัพยากรมนุษย์ที่มีเป้าหมาย ให้คนไทยเป็นคนดี คนเก่ง มีคุณภาพ ด้วยการพัฒนาศักยภาพคนตลอดช่วงชีวิตพร้อมสำหรับวิถีชีวิตในศตวรรษที่ 21 สังคมไทย มีการสร้างสภาพแวดล้อมที่เอื้อต่อการพัฒนาและเสริมสร้างศักยภาพทรัพยากรมนุษย์ และยุทธศาสตร์ชาติที่ 4 ด้านการสร้างโอกาสและความเสมอภาคทางสังคม เกี่ยวกับมิติการสร้างความเป็นธรรม และลดความเหลื่อมล้ำในทุกมิติ ด้วยการเพิ่มขีดความสามารถของ

ชุมชนท้องถิ่นในการพัฒนา การพึ่งตนเองและการจัดการตนเองเพื่อสร้างสังคมคุณภาพ สะท้อนถึงองค์ประกอบทั้งใน มิติสุขภาพ มิติการศึกษา มิติความเป็นอยู่ มิติรายได้ และมิติการเข้าถึงบริการรัฐ โดยดำเนินนโยบายและมาตรการ ทางด้านสวัสดิการในกลุ่มผู้ด้อยโอกาสและกลุ่มเปราะบางอย่างครอบคลุม เพื่อยกระดับคุณภาพชีวิต พัฒนาระบบและ กลไกให้ความช่วยเหลือกลุ่มเปราะบาง แบบมุ่งเป้า พัฒนาระบบการคัดกรองและชี้เป้ากลุ่มเป้าหมายที่แม่นยำ และมี ประสิทธิภาพ เพื่อสร้างความครอบคลุมให้แก่กลุ่มเป้าหมายได้อย่างชัดเจน และจัดสรรสวัสดิการได้อย่างเพียงพอ ขยาย และพัฒนาระบบฐานข้อมูลทางด้านการคุ้มครองและหลักประกันทางสังคมให้มีความครอบคลุม ถูกต้องและแม่นยำ ระบุตัวตนได้อย่างชัดเจน ผ่านการบูรณาการข้อมูลจากทุกหน่วยงาน พร้อมทั้งเสริมสร้างพลังความร่วมมือ และการมี ส่วนร่วมของชุมชน ผ่านการส่งเสริมการจัดสวัสดิการชุมชนในรูปแบบพึ่งตนเอง สนับสนุนการรวมกลุ่มองค์กรชุมชน และเชื่อมโยงเป็นเครือข่ายในการเป็นทุนทางสังคมให้เกิดประโยชน์สูงสุดต่อการคุ้มครองกลุ่มเป้าหมาย

โดยอาศัยความร่วมมือจากทุกภาคส่วนที่ตระหนักและรวมพลังกันกลายเป็นจุดแข็งที่สำคัญยิ่ง ใน การขับเคลื่อนการทำงานด้านการพัฒนาสังคมในปัจจุบัน ภาครัฐที่เข้ามาให้การหนุนเสริมการดำเนินงานของ หน่วยงาน พม.ด้วยการบูรณาการทรัพยากรต่างๆ ในการช่วยเหลือกลุ่มเปราะบาง เพื่อให้ได้รับการเข้าถึงบริการรัฐ และสามารถพึ่งพาตนเอง ดำรงชีวิตได้อย่างมีคุณค่าและยั่งยืน แต่ทั้งนี้ในการดำเนินงานจำเป็นอย่างยิ่งที่ต้องคำนึงถึงการมี ส่วนร่วมของประชาชนกลุ่มเปราะบางเหล่านั้นด้วย หากประชาชนไม่ตระหนักและเปิดใจยอมรับ ย่อมมีความ ยากลำบากอยู่ และอาจส่งผลกระทบต่อเป้าประสงค์หรือความสำเร็จอีกด้วย

## สารบัญ

คำนำ	ก
บทสรุปผู้บริหาร	ข
สารบัญ	จ
<b>ส่วนที่ 1 บทนำ</b>	
1.1 ความสอดคล้องกับแผน 3 ระดับ ตามนโยบายของมติคณะรัฐมนตรี เมื่อวันที่ 4 ธันวาคม 2560	1
1.2 แผนพัฒนากลุ่มจังหวัด/แผนพัฒนาจังหวัด	13
1.3 สถานการณ์ทางสังคมของจังหวัด เชียงประเด็นและเชิงกลุ่มเป้าหมาย	14
1.4 การวิเคราะห์สภาพแวดล้อมและปัจจัยแห่งความสำเร็จเพื่อการพัฒนาจังหวัด	42
<b>ส่วนที่ 2 แผนปฏิบัติการด้านการพัฒนาสังคมจังหวัดอุบลราชธานี พ.ศ. 2567 – 2570</b>	
2.1 สาระสำคัญของแผนปฏิบัติการฯ	50
2.2 ความเชื่อมโยงของแผนฯ ระดับต่าง ๆ	59
2.3 รายละเอียดโครงการ ภายใต้แผนปฏิบัติการฯ	60
<b>ส่วนที่ 3 การติดตามและประเมินผล</b>	129
<b>ส่วนที่ 4 ภาคผนวก</b>	
4.1 การประชุมคณะกรรมการจัดทำแผน	131
4.2 คำสั่งจังหวัดอุบลราชธานี ที่ 6239/2567 เรื่อง แต่งตั้งคณะกรรมการจัดทำ และขับเคลื่อนแผนปฏิบัติการด้านการพัฒนาสังคมจังหวัด	133

# ส่วนที่ 1

## บทนำ

### 1.1 ความสอดคล้องกับแผน 3 ระดับ ตามนโยบายของมติคณะรัฐมนตรี เมื่อวันที่ 4 ธันวาคม 2560

#### 1.1.1 ยุทธศาสตร์ชาติ (แผนระดับที่ 1)

##### 1) ยุทธศาสตร์ชาติ ด้านการสร้างโอกาสและความเสมอภาคทางสังคม (หลัก)

###### (1) เป้าหมาย

(1.1) สร้างความเป็นธรรม และลดความเหลื่อมล้ำในทุกมิติ

(1.2) กระจายศูนย์กลางความเจริญทางเศรษฐกิจและสังคม เพิ่มโอกาสให้ทุกภาคส่วนเข้ามาเป็นกำลังของการพัฒนาประเทศในทุกๆระดับ

(1.3) เพิ่มขีดความสามารถของชุมชนท้องถิ่นในการพัฒนา การพึ่งตนเองและการจัดการตนเองเพื่อสร้างสังคมคุณภาพ

###### (2) ประเด็นยุทธศาสตร์

(2.1) การลดความเหลื่อมล้ำ สร้างความเป็นธรรมในทุกมิติ

(2.2) การกระจายศูนย์กลางความเจริญทางเศรษฐกิจ สังคม และเทคโนโลยี

(2.3) การเสริมสร้างพลังทางสังคม

(2.4) การเพิ่มขีดความสามารถของชุมชนท้องถิ่นในการพัฒนา การพึ่งตนเองและการจัดการตนเอง

###### (3) การบรรลุเป้าหมายตามยุทธศาสตร์ชาติ

แผนปฏิบัติการด้านการพัฒนาสังคมจังหวัด มีแนวทางในการบรรลุเป้าหมายตามยุทธศาสตร์ชาติ โดยดำเนินนโยบายและมาตรการทางด้านสวัสดิการในกลุ่มผู้ด้อยโอกาสและกลุ่มเปราะบางอย่างครอบคลุมเพื่อยกระดับคุณภาพชีวิต พัฒนาระบบและกลไกให้ความช่วยเหลือกลุ่มเปราะบางแบบมุ่งเป้า พัฒนาระบบการคัดกรองและชี้เป้ากลุ่มเป้าหมายที่แม่นยำ และมีประสิทธิภาพ เพื่อสร้างความครอบคลุมให้แก่กลุ่มเป้าหมายได้อย่างชัดเจนและจัดสรรสวัสดิการได้อย่างเพียงพอ ขยายและพัฒนาระบบฐานข้อมูลทางด้านการคุ้มครองและหลักประกันทางสังคมให้มีความครอบคลุม ถูกต้องและแม่นยำ ระบุตัวตนได้อย่างชัดเจนผ่านการบูรณาการข้อมูลจากทุกหน่วยงาน พร้อมทั้งเสริมสร้างพลังความร่วมมือและการมีส่วนร่วมของชุมชนผ่านการส่งเสริมการจัดสวัสดิการชุมชนในรูปแบบพึ่งตนเอง สนับสนุนการรวมกลุ่มองค์กรชุมชน และเชื่อมโยงเป็นเครือข่ายในการเป็นทุนทางสังคมให้เกิดประโยชน์สูงสุดต่อการคุ้มครองกลุ่มเป้าหมาย

##### 2) ยุทธศาสตร์ชาติ ด้านการพัฒนาและเสริมสร้างศักยภาพทรัพยากรมนุษย์ (รอง)

###### (1) เป้าหมาย

(1.1) คนไทยเป็นคนดี คนเก่ง มีคุณภาพ พร้อมสำหรับวิถีชีวิตในศตวรรษที่ 21

(1.2) สังคมไทยมีสภาพแวดล้อมที่เอื้อและสนับสนุนต่อการพัฒนาคนตลอดช่วงชีวิต

###### (2) ประเด็นยุทธศาสตร์

(2.1) การปรับเปลี่ยนค่านิยมและวัฒนธรรม

(2.2) การพัฒนาศักยภาพคนตลอดช่วงชีวิต



(2.3) การสร้างสภาพแวดล้อมที่เอื้อต่อการพัฒนาและเสริมสร้างศักยภาพทรัพยากรมนุษย์

(3) การบรรลุเป้าหมายตามยุทธศาสตร์ชาติ

แผนปฏิบัติการด้านการพัฒนาสังคมจังหวัด มีแนวทางในการบรรลุเป้าหมายตามยุทธศาสตร์ชาติ โดยการเสริมสร้างสภาพแวดล้อมตั้งแต่ระดับครอบครัว ชุมชนให้เอื้อต่อการพัฒนาศักยภาพคนไทยตลอดช่วงชีวิต ตั้งแต่ช่วงการตั้งครรภ์ ปฐมวัย วัยเรียน วัยรุ่น วัยแรงงาน และวัยผู้สูงอายุ ให้เป็นทรัพยากรมนุษย์ที่มีศักยภาพ ส่งเสริมสนับสนุนการพัฒนาศักยภาพครอบครัว โดยมุ่งเน้นการแลกเปลี่ยนเรียนรู้เพื่อพัฒนาทักษะของครอบครัว สร้างครอบครัวให้มีศักยภาพและสัมพันธภาพที่ดี เน้นการส่งเสริมความอบอุ่นภายในครอบครัว มีนโยบายสนับสนุนครอบครัวเพื่อสนับสนุนการดูแล คนในครอบครัวทุกช่วงวัย เผยแพร่ความรู้พื้นฐานที่จำเป็นสำหรับความเข้าใจสมาชิกในครอบครัววัยต่าง ๆ อาทิ ความรู้เกี่ยวกับการดูแลผู้สูงอายุ ในช่วงวัยต่าง ๆ ให้คนในครอบครัวที่มีผู้สูงอายุ ผ่านสื่อต่าง ๆ ทั้งช่องทางหลักและสื่อ Social Media เป็นต้น

3) ยุทธศาสตร์ชาติ ด้านความมั่นคง (รอง)

(1) เป้าหมาย

(1.1) ประชาชนอยู่ดี กินดี และมีความสุข

(1.2) บ้านเมืองมีความมั่นคงในทุกมิติและทุกระดับ

(1.3) ประเทศไทยมีบทบาทด้านความมั่นคงเป็นที่ชื่นชมและได้รับการยอมรับโดย

ประชาคมระหว่างประเทศ

(2) ประเด็นยุทธศาสตร์

(2.1) การป้องกันและแก้ไขปัญหาที่มีผลกระทบต่อความมั่นคง

(3) การบรรลุเป้าหมายตามยุทธศาสตร์ชาติ

แผนปฏิบัติการด้านการพัฒนาสังคมจังหวัด มีแนวทางในการบรรลุเป้าหมายตามยุทธศาสตร์ชาติ โดยส่งเสริมการป้องกันและแก้ไขปัญหาการค้ำมนุษย์แบบบูรณาการ พัฒนากลไกและเพิ่มประสิทธิภาพ การคุ้มครองช่วยเหลือผู้เสียหายจากการค้ำมนุษย์และกลุ่มเสี่ยงอย่างเป็นระบบ รวมทั้งพัฒนาระบบฐานข้อมูลให้บูรณาการได้ในทุกมิติ สนับสนุนการบูรณาการในการป้องกันและแก้ไขปัญหาเหตุรุนแรงในจังหวัดชายแดนภาคใต้ โดยการให้ความช่วยเหลือเยียวยาผู้ได้รับผลกระทบจากสถานการณ์ความไม่สงบในจังหวัดชายแดนภาคใต้ อีกทั้งสร้างภูมิคุ้มกันและป้องกันยาเสพติดในเด็ก เยาวชน ในการให้ความรู้ ความเข้าใจ และปลูกฝังค่านิยมที่ถูกต้อง เพื่อป้องกันปัญหาเสพติด

4) ยุทธศาสตร์ชาติ ด้านการปรับสมดุลและพัฒนาระบบการบริหารจัดการภาครัฐ (รอง)

(1) เป้าหมาย

(1.1) ภาครัฐมีวัฒนธรรมการทำงานที่มุ่งผลสัมฤทธิ์และผลประโยชน์ส่วนรวม ตอบสนองความต้องการของประชาชนได้อย่างสะดวก รวดเร็ว โปร่งใส

(1.2) ภาครัฐมีขนาดที่เล็กลง พร้อมปรับตัวให้ทันต่อการเปลี่ยนแปลง

(1.3) ภาครัฐมีความโปร่งใส ปลอดการทุจริตและประพฤติมิชอบ

(2) ประเด็นยุทธศาสตร์

(2.1) ภาครัฐที่ยึดประชาชนเป็นศูนย์กลาง ตอบสนองความต้องการ และให้บริการอย่างสะดวก รวดเร็ว โปร่งใส



(2.2) ภาครัฐบริหารงานแบบบูรณาการโดยมียุทธศาสตร์ชาติเป็นเป้าหมายและเชื่อมโยงการพัฒนาในทุกกระดับ ทุกประเด็น ทุกภารกิจ และทุกพื้นที่

(2.3) ภาครัฐมีขนาดเล็กกระทัดรัด เหมาะสมกับภารกิจ ส่งเสริมให้ประชาชนและทุกภาคส่วน มีส่วนร่วมในการพัฒนาประเทศ

(2.4) ภาครัฐมีความทันสมัย

(2.5) บุคลากรภาครัฐเป็นคนดีและเก่ง ยึดหลักคุณธรรม จริยธรรม มีจิตสำนึก มีความสามารถสูง มุ่งมั่น และเป็นมืออาชีพ

(2.6) ภาครัฐมีความโปร่งใส ปลอดการทุจริตและประพฤติมิชอบ

(2.7) กฎหมายมีความสอดคล้องเหมาะสมกับบริบทต่าง ๆ และมีเท่าที่จำเป็น

(3) การบรรลุเป้าหมายตามยุทธศาสตร์ชาติ

แผนปฏิบัติการด้านการพัฒนาสังคมจังหวัด มีแนวทางในการบรรลุเป้าหมายตามยุทธศาสตร์ชาติ โดยการพัฒนาระบบราชการ 4.0 เพื่อให้กระทรวงฯ เป็นหน่วยงานที่เปิดกว้างและเชื่อมโยงกัน ยึดประชาชนเป็นศูนย์กลาง อำนวยความสะดวกโดยการตอบสนองความต้องการ และให้บริการอย่างรวดเร็ว และโปร่งใส มีขีดสมรรถนะสูงและทันสมัย มีระบบบริหารจัดการและพัฒนาบุคลากรให้มีทักษะที่เท่าทันกับการเปลี่ยนแปลงต่าง ๆ อาทิ ทักษะด้านดิจิทัลและเทคโนโลยีสารสนเทศ ทักษะด้านภาษาต่างประเทศ ทักษะด้านการบริหารจัดการ ซึ่งช่วยส่งเสริมให้บุคลากรสามารถปรับตัวได้อย่างสอดคล้องกับสถานการณ์ต่าง ๆ สามารถให้บริการประชาชนได้อย่างมีประสิทธิภาพมากขึ้น พัฒนาและปรับระบบให้ทันสมัยโดยมีการกำหนดและการบริหารที่ชัดเจน มีความโปร่งใส รวมถึงนำนวัตกรรมเทคโนโลยี ระบบการทำงานที่เป็นดิจิทัลมาปรับใช้ในการบริหารและตัดสินใจ ปรับปรุงและพัฒนากฎหมาย ระเบียบต่าง ๆ ให้ทันสมัย พร้อมทั้งถ่ายทอดความรู้อย่างเป็นระบบเพื่อพัฒนาภาครัฐให้เป็นองค์กรแห่งการเรียนรู้

### 1.1.2 แผนระดับที่ 2 (เฉพาะที่เกี่ยวข้อง)

#### 1) แผนแม่บทภายใต้ยุทธศาสตร์ชาติ

(1) ประเด็น (หลัก) การพัฒนาศักยภาพคนตลอดช่วงชีวิต (หลัก)

(1.1) เป้าหมายระดับประเด็นของแผนแม่บทฯ : คนไทยทุกช่วงวัยมีคุณภาพเพิ่มขึ้น ได้รับการพัฒนาอย่างสมดุลทั้งด้านร่างกาย สติปัญญาและคุณธรรมจริยธรรม เป็นผู้ที่มีความรู้และทักษะในศตวรรษที่ 21 รักการเรียนรู้อย่างต่อเนื่องตลอดชีวิต

- การบรรลุเป้าหมายตามแผนแม่บทฯ

แผนปฏิบัติการด้านการพัฒนาสังคมจังหวัด ได้ขับเคลื่อนเพื่อบรรลุเป้าหมายตามแผนแม่บทฯ ในประเด็นที่ 11 การพัฒนาศักยภาพคนตลอดช่วงชีวิต โดยเสริมสร้างสภาพแวดล้อมตั้งแต่ระดับครอบครัว ชุมชนให้เอื้อต่อการพัฒนาศักยภาพคนไทยตลอดช่วงชีวิต ตั้งแต่ช่วงการตั้งครรภ์ ปฐมวัย วัยเรียน วัยรุ่น วัยแรงงาน และวัยผู้สูงอายุ ให้เป็นทรัพยากรมนุษย์ที่มีศักยภาพ มีความรู้และทักษะในศตวรรษที่ 21 รักการเรียนรู้อย่างต่อเนื่องตลอดชีวิต

(1.2) เป้าหมายระดับประเด็นของแผนแม่บทฯ : การสร้างสภาพแวดล้อมที่เอื้อต่อการพัฒนาและเสริมสร้างศักยภาพมนุษย์

แนวทางการพัฒนาที่ 1 สร้างความอยู่ดีมีสุขของครอบครัวไทย สร้างครอบครัวที่เหมาะสมกับโลกในศตวรรษที่ 21

แนวทางการพัฒนาที่ 2 ส่งเสริมบทบาทการมีส่วนร่วมของภาครัฐ ภาคเอกชน องค์กรปกครองส่วนท้องถิ่น ครอบครัว และชุมชนในการพัฒนาทรัพยากรมนุษย์

แนวทางการพัฒนาที่ 3 พัฒนาระบบฐานข้อมูลเพื่อการพัฒนาทรัพยากรมนุษย์ที่มีความเชื่อมโยงและบูรณาการข้อมูลด้านการพัฒนาทรัพยากรมนุษย์ระหว่างภาคีการพัฒนาต่างๆ โดยการเชื่อมโยงข้อมูลที่เกี่ยวข้องกับการศึกษา การพัฒนาตนเอง สุขภาพ และการพัฒนาอาชีพ ในตลอดช่วงชีวิตเพื่อเสริมและสร้างศักยภาพของการดำเนินงานการพัฒนาทรัพยากรมนุษย์ตามพันธกิจของแต่ละหน่วยงานให้มีความเข้มแข็งและตอบโจทย์ประเทศ

- เป้าหมายของแผนย่อย ครอบครัวไทยมีความเข้มแข็ง และมีจิตสำนึกความเป็นไทย ดำรงชีวิตแบบพอเพียงมากขึ้น

- การบรรลุเป้าหมายตามแผนแม่บทฯ

แผนปฏิบัติการด้านการพัฒนาสังคมจังหวัด ได้ขับเคลื่อนเพื่อบรรลุเป้าหมายตามแผนแม่บทย่อยการสร้างสภาพแวดล้อมที่เอื้อต่อการพัฒนาและเสริมสร้างศักยภาพมนุษย์ โดยส่งเสริมสนับสนุนการพัฒนาศักยภาพครอบครัว มุ่งเน้นการแลกเปลี่ยนเรียนรู้เพื่อพัฒนาทักษะของครอบครัว สร้างครอบครัวให้มีศักยภาพและสัมพันธภาพที่ดี รวมทั้งมีการออกแบบนโยบายและมาตรการที่มีความเหมาะสมกับบริบทของแต่ละครอบครัว เพื่อสร้างสภาพแวดล้อมที่เอื้อต่อการพัฒนาทรัพยากรมนุษย์โดยไม่ทิ้งใครไว้ข้างหลัง

(1.3) เป้าหมายระดับประเด็นของแผนแม่บทฯ : การพัฒนาเด็กตั้งแต่ช่วงการตั้งครรภ์จนถึงปฐมวัย

แนวทางการพัฒนาที่ 1 จัดให้มีการเตรียมความพร้อมทั้งสุขภาพะ เจตคติ ความรู้ และทักษะให้แก่พ่อแม่ก่อนการตั้งครรภ์ พร้อมทั้งส่งเสริมอนามัยแม่และเด็กตั้งแต่เริ่มตั้งครรภ์

แนวทางการพัฒนาที่ 2 จัดให้มีการพัฒนาเด็กปฐมวัยให้มีสุขภาพะที่ดี และสมวัย

แนวทางการพัฒนาที่ 3 จัดให้มีการพัฒนาเด็กปฐมวัยให้มีพัฒนาการ สมรรถนะและคุณลักษณะที่ดีที่สมวัยทุกด้าน

- เป้าหมายของแผนย่อย เด็กเกิดอย่างมีคุณภาพ มีพัฒนาการสมวัย สามารถเข้าถึงบริการที่มีคุณภาพมากขึ้น

- การบรรลุเป้าหมายตามแผนแม่บทฯ

แผนปฏิบัติการด้านการพัฒนาสังคมจังหวัด ได้ขับเคลื่อนเพื่อบรรลุเป้าหมายตามแผนย่อยการพัฒนาเด็กตั้งแต่ช่วงการตั้งครรภ์จนถึงปฐมวัย โดยกำหนดแนวทางการพัฒนาเด็กปฐมวัย มีกลไกในการคุ้มครองสิทธิเด็ก ตลอดจนการพัฒนากลไกที่มีประสิทธิภาพในการพัฒนาทักษะของพ่อแม่ผู้ปกครองในการมีทักษะพ่อแม่ (Parenting Skills)

## (1.4) เป้าหมายระดับประเด็นของแผนแม่บทฯ : การพัฒนาช่วงวัยเรียน/วัยรุ่น

แนวทางการพัฒนาที่ 1 จัดให้มีการพัฒนาทักษะที่สอดคล้องกับทักษะในศตวรรษที่ 21 โดยเฉพาะทักษะด้านการคิดวิเคราะห์ สังเคราะห์ ความสามารถในการแก้ปัญหาที่ซับซ้อน ความคิดสร้างสรรค์ การทำงานร่วมกับผู้อื่น

แนวทางการพัฒนาที่ 2 จัดให้มีการพัฒนาทักษะในการวางแผนชีวิตและวางแผนการเงิน ตลอดจนทักษะที่เชื่อมต่อกับโลกการทำงาน

แนวทางการพัฒนาที่ 4 จัดให้มีการพัฒนาทักษะอาชีพที่สอดคล้องกับความต้องการของประเทศ การบ่มเพาะการเป็นนักคิด นักนวัตกรรม และการเป็นผู้ประกอบการใหม่ รวมทั้งทักษะชีวิตที่สามารถอยู่ร่วมและทำงานภายใต้สังคมที่เป็นพหุวัฒนธรรม

- เป้าหมายของแผนย่อย วัยเรียน/วัยรุ่น มีความรู้และทักษะในศตวรรษที่ 21 ครบถ้วน รู้จักคิด วิเคราะห์ รักการเรียนรู้ มีสำนึกพลเมือง มีความกล้าหาญทางจริยธรรม มีความสามารถในการแก้ปัญหา ปรับตัว สื่อสาร และทำงานร่วมกับผู้อื่นได้อย่างมีประสิทธิภาพตลอดชีวิตดีขึ้น

- การบรรลุเป้าหมายตามแผนแม่บทฯ

แผนปฏิบัติการด้านการพัฒนาสังคมจังหวัด ได้ขับเคลื่อนเพื่อบรรลุเป้าหมายตามแผนย่อยการพัฒนาช่วงวัยเรียน/วัยรุ่น โดยให้ความสำคัญกับการพัฒนาทักษะที่จำเป็นอย่างรอบด้าน มีความรู้และทักษะที่สอดคล้องกับทักษะในศตวรรษที่ 21 ไม่ว่าจะเป็นทักษะด้านการคิดวิเคราะห์ สังเคราะห์ ความสามารถในการแก้ปัญหาที่ซับซ้อน ความคิดสร้างสรรค์ การทำงานร่วมกับผู้อื่น

## (1.5) แผนย่อยของแผนแม่บทฯ : การพัฒนาและยกระดับศักยภาพวัยแรงงาน

แนวทางการพัฒนาที่ 1 ยกระดับศักยภาพ ทักษะและสมรรถนะของคนในช่วงวัยทำงานให้มีคุณภาพมาตรฐานสอดคล้องกับความสามารถเฉพาะบุคคลและความต้องการของตลาดงาน

แนวทางการพัฒนาที่ 2 เสริมสร้างวัฒนธรรมการทำงานที่พึงประสงค์ และความรู้ความเข้าใจและทักษะทางการเงิน

แนวทางการพัฒนาที่ 5 ส่งเสริมการพัฒนา การปรับเปลี่ยนทัศนคติ และสร้างศักยภาพให้ผู้ที่เคยกระทำผิดสามารถประกอบอาชีพ เป็นกำลังในการพัฒนาประเทศ และอยู่ในสังคมอย่างสงบสุข

- เป้าหมายของแผนย่อย แรงงานมีศักยภาพในการเพิ่มผลผลิต มีทักษะอาชีพสูงตระหนักในสำคัญที่จะพัฒนาตนเองให้เต็มศักยภาพ สามารถปรับตัวและเรียนรู้ สิ่งใหม่ตามพลวัตของโครงสร้างอาชีพและความต้องการของตลาดแรงงานเพิ่มขึ้น

- การบรรลุเป้าหมายตามแผนย่อยของแผนแม่บทฯ

แผนปฏิบัติการด้านการพัฒนาสังคมจังหวัด ได้ขับเคลื่อนเพื่อบรรลุเป้าหมายตามแผนย่อยการพัฒนาและยกระดับศักยภาพวัยแรงงาน ได้มีการดำเนินนโยบายเพื่อยกระดับผลิตภาพแรงงานที่สำคัญ ไม่ว่าจะเป็นการ Upskill, Reskill และ New skill พร้อมทั้งสร้างความรู้ ความเข้าใจ สามารถวางแผนการเงินและการออมเพื่อเป็นการเตรียมความพร้อมก่อนวัยสูงอายุ

### (1.6) แผนย่อยของแผนแม่บทฯ การส่งเสริมศักยภาพผู้สูงอายุ

แนวทางการพัฒนาที่ 1 ส่งเสริมการมีงานทำของผู้สูงอายุให้พึ่งพาตนเองได้ทางเศรษฐกิจ และร่วมเป็นพลังสำคัญต่อการพัฒนาเศรษฐกิจ ชุมชน และประเทศ

แนวทางการพัฒนาที่ 2 ส่งเสริมและพัฒนาระบบการออม

แนวทางการพัฒนาที่ 3 ส่งเสริมสนับสนุนระบบการส่งเสริมสุขภาพดูแลผู้สูงอายุ พร้อมทั้งจัดสภาพแวดล้อมให้เป็นมิตรกับผู้สูงอายุ

- เป้าหมายของแผนย่อย ผู้สูงอายุมีคุณภาพชีวิตที่ดี มีความมั่นคงในชีวิต มีทักษะการดำรงชีวิต เรียนรู้พัฒนาตลอดชีวิต มีส่วนร่วมในกิจกรรมสังคม สร้างมูลค่าเพิ่มให้แก่สังคมเพิ่มขึ้น

- การบรรลุเป้าหมายตามแผนย่อยของแผนแม่บทฯ

แผนปฏิบัติการด้านการพัฒนาสังคมจังหวัด ได้ขับเคลื่อนเพื่อบรรลุเป้าหมายตามแผนย่อยการส่งเสริมศักยภาพผู้สูงอายุ โดยมุ่งเน้นการปรับกระบวนการทัศน์ วิธีคิดของคนในสังคมให้มองผู้สูงอายุเป็นผู้ที่มีคุณค่าสามารถทำประโยชน์ให้สังคม นำไปสู่การส่งเสริมการจ้างงานให้กับผู้สูงอายุ อีกทั้งให้ความสำคัญกับการเสริมทักษะหรือเพิ่มทักษะสมัยใหม่ให้กับผู้สูงอายุ ภายใต้แนวคิดการเรียนรู้ตลอดช่วงชีวิต เพื่อให้ผู้สูงอายุได้รับการส่งเสริมศักยภาพที่เอื้อต่อการมีงานทำ สามารถพึ่งพาตนเองได้

## (2) ประเด็น พลังทางสังคม (หลัก)

(2.1) เป้าหมายระดับประเด็นของแผนแม่บทฯ : ทุกภาคส่วนมีส่วนร่วมในการพัฒนาสังคมเพิ่มขึ้น

- การบรรลุเป้าหมายตามแผนแม่บทฯ

แผนปฏิบัติการด้านการพัฒนาสังคมจังหวัด ได้ขับเคลื่อนเพื่อบรรลุเป้าหมายตามแผนแม่บทฯ ในประเด็นที่ 15 พลังทางสังคม โดยพัฒนาและเสริมสร้างพลังทางสังคม ดึงพลังจากภาคส่วนต่างๆ ทั้งภาคเอกชน ประชาสังคม ชุมชน ประชาชนทุกกลุ่ม ทุกเพศ ทุกวัย และภาคีต่าง ๆ ในทุกระดับ เข้ามามีส่วนร่วมในการขับเคลื่อนการพัฒนาและแก้ไขปัญหาได้ตรงกับความต้องการในระดับพื้นที่ที่มีความแตกต่างกันบนฐานความรู้ ข้อมูล และหลักวิชาการที่มีส่วนร่วมจากชุมชนและภาคีในสังคมอย่างแท้จริง พร้อมทั้งส่งเสริมให้ทุกภาคส่วนในสังคมและประชาชนทุกช่วงวัย โดยเฉพาะผู้ที่อยู่ในวัยแรงงานได้ตระหนักถึงความสำคัญของการเตรียมตัวเข้าสู่วัยสูงอายุในมิติต่าง ๆ ทั้งด้านเศรษฐกิจ สังคม สุขภาพ และสิ่งแวดล้อม

(2.2) แผนย่อยของแผนแม่บทฯ การเสริมสร้างทุนทางสังคม

แนวทางการพัฒนาที่ 1 เสริมสร้างสังคมแห่งการให้และช่วยเหลือกันและกัน

แนวทางการพัฒนาที่ 2 เพิ่มขีดความสามารถของชุมชนท้องถิ่นในการพัฒนา การพึ่งตนเอง และการจัดการตนเอง

แนวทางการพัฒนาที่ 3 ส่งเสริมศักยภาพ บทบาทสตรี และสิทธิมนุษยชน

แนวทางการพัฒนาที่ 4 ต่อยอดการพัฒนาบนฐานทุนทางสังคมและวัฒนธรรม

- เป้าหมายของแผนย่อย ภาคีการพัฒนา มีบทบาทในการพัฒนาสังคมมากขึ้นอย่างต่อเนื่อง

- การบรรลุเป้าหมายตามแผนย่อยของแผนแม่บทฯ

แผนปฏิบัติการด้านการพัฒนาสังคมจังหวัด ได้ขับเคลื่อนเพื่อบรรลุเป้าหมายตามแผนย่อยการเสริมสร้างทุนทางสังคม โดยมีการส่งเสริมการดำเนินงานของอาสาสมัคร เครือข่าย และภาคประชา

สังคมต่าง ๆ เพื่อช่วยขับเคลื่อนการพัฒนาให้เข้าถึงกลุ่มเป้าหมายได้อย่างทั่วถึงและมีประสิทธิภาพ เพิ่มช่องทาง และเปิดโอกาสให้ภาคีเครือข่ายใหม่เข้ามามีส่วนร่วมในการพัฒนาชุมชน/สังคม พัฒนาศักยภาพของอาสาสมัคร ภาคีเครือข่ายต่าง ๆ ให้มีความเข้มแข็ง

(2.3) แผนย่อยของแผนแม่บทฯ : การรองรับสังคมสูงวัยเชิงรุก

แนวทางการพัฒนาที่ 1 เร่งส่งเสริมการเตรียมการก่อนยามสูงอายุเพื่อให้สูงวัยในทุกมิติอย่าง มีคุณภาพ

แนวทางการพัฒนาที่ 2 เพิ่มบทบาททางเศรษฐกิจและสังคมของผู้สูงอายุ

แนวทางการพัฒนาที่ 3 เพิ่มบทบาทภาคส่วนอื่น ๆ ในการรองรับสังคมสูงวัย

● เป้าหมายของแผนย่อยที่ 1 ประชากรไทยมีการเตรียมการก่อนยามสูงอายุเพื่อให้สูงวัย อย่างมีคุณภาพเพิ่มขึ้น

เป้าหมายของแผนย่อยที่ 2 ผู้สูงอายุมีความเป็นอยู่ที่ดีขึ้นอย่างต่อเนื่อง

● การบรรลุเป้าหมายตามแผนย่อยของแผนแม่บทฯ

แผนปฏิบัติการด้านการพัฒนาสังคมจังหวัด ได้ขับเคลื่อนเพื่อบรรลุเป้าหมาย ตามแผนย่อยการรองรับสังคมสูงวัยเชิงรุก โดยให้ความสำคัญกับการดำเนินโครงการเตรียมความพร้อม ประชากรก่อนวัยสูงอายุ เพื่อให้เป็นผู้สูงอายุอย่างมีคุณภาพ มีการสร้างทัศนคติของคนในสังคมให้มองผู้สูงอายุ เป็นทุนทางสังคม ให้ความสำคัญกับกลุ่มผู้สูงอายุเปราะบาง เช่น เจ็บป่วย พิกัด เป็นต้น ที่ยังไม่สามารถเข้าถึง บริการ ส่งเสริมให้ผู้สูงอายุมีความเป็นอยู่ที่ดีอย่างทั่วถึงและเท่าเทียม สร้างสภาพแวดล้อมที่เหมาะสมกับ ผู้สูงอายุ และอำนวยความสะดวกในการดำรงชีวิตของคนทุกเพศทุกวัย มีการจัดกิจกรรมส่งเสริมให้เครือข่าย ชุมชนมีส่วนร่วมดูแลผู้สูงอายุ

(3) ประเด็น ความเสมอภาคและหลักประกันทางสังคม (หลัก)

(3.1) เป้าหมายระดับประเด็นของแผนแม่บทฯ

- เป้าหมาย คนไทยทุกคนได้รับการคุ้มครองและมีหลักประกันทางสังคมเพิ่มขึ้น
- การบรรลุเป้าหมายตามแผนแม่บทฯ

แผนปฏิบัติการด้านการพัฒนาสังคมจังหวัด ได้ขับเคลื่อนเพื่อบรรลุเป้าหมาย ตามแผน แม่บทฯ ในประเด็นที่ 17 ความเสมอภาคและหลักประกันทางสังคม โดยให้ความสำคัญกับการสร้างหลักประกัน ทางสังคมที่ครอบคลุมและเหมาะสมกับคนทุกช่วงวัย โดยเฉพาะกลุ่มด้อยโอกาสและกลุ่มเปราะบาง ยกกระดับ การคุ้มครองทางสังคมเพื่อสร้างความเป็นธรรมและลดความเหลื่อมล้ำ บูรณาการระบบฐานข้อมูลทางการ คุ้มครองและหลักประกันทางสังคมให้มีความครอบคลุม ถูกต้อง และแม่นยำ เพื่อนำไปสู่การดำเนินมาตรการ ช่วยเหลือและสร้างหลักประกันที่มีความเหมาะสมกับกลุ่มเป้าหมาย

(3.2) แผนย่อยของแผนแม่บทฯ : การคุ้มครองทางสังคมขั้นพื้นฐานและหลักประกันทาง เศรษฐกิจ สังคม และสุขภาพ

- แนวทางการพัฒนาที่ 1 ขยายฐานความคุ้มครองทางสังคม
- แนวทางการพัฒนาที่ 2 สร้างหลักประกันสวัสดิการสำหรับแรงงาน

- เป้าหมายของแผนย่อย คนไทยทุกคน โดยเฉพาะกลุ่มด้อยโอกาสและ กลุ่มเปราะบาง ได้รับการคุ้มครองและมีหลักประกันทางสังคมเพิ่มขึ้น

- การบรรลุเป้าหมายตามแผนย่อยของแผนแม่บทฯ

แผนปฏิบัติการด้านการพัฒนาสังคมจังหวัด ได้ขับเคลื่อนเพื่อบรรลุเป้าหมายตามแผนย่อยการคุ้มครองทางสังคมขั้นพื้นฐานและหลักประกันทางเศรษฐกิจ สังคม และสุขภาพ โดยมีการดำเนินนโยบายและมาตรการทางด้านสวัสดิการในกลุ่มผู้ด้อยโอกาสและกลุ่มเปราะบางอย่างครอบคลุม เพื่อยกระดับคุณภาพชีวิตที่ดีขึ้น ตลอดจนสร้างสภาพแวดล้อมที่เอื้อต่อการสร้างหลักประกันทางสังคม ปรับรูปแบบบริการให้สอดคล้องกับกลุ่มเป้าหมาย รวมถึงมีการปรับปรุงระเบียบ/กฎหมายให้สอดคล้องและไม่เป็นอุปสรรค ทันท่อสถานการณ์

(3.3) แผนย่อยของแผนแม่บทฯ: มาตรการแบบเจาะจงกลุ่มเป้าหมายเพื่อแก้ปัญหา

เฉพาะกลุ่ม

แนวทางการพัฒนาที่ 1 จัดให้มีระบบและกลไกในการให้ความช่วยเหลือกลุ่มเป้าหมาย

แนวทางการพัฒนาที่ 2 ส่งเสริมและจัดหาโครงสร้างพื้นฐานที่เหมาะสมให้ประชากร

กลุ่มต่าง ๆ

แนวทางการพัฒนาที่ 3 ระดมพลังความร่วมมือสร้างโอกาสและการมีส่วนร่วม

ของชุมชน

แนวทางการพัฒนาที่ 4 สนับสนุนให้มีการพัฒนาและนำใช้ระบบข้อมูลและเทคโนโลยีสารสนเทศเพื่อการจัดสวัสดิการและสร้างหลักประกันทางสังคมของทุกภาคส่วน

- เป้าหมายของแผนย่อย มีระบบและกลไกในการให้ความช่วยเหลือกลุ่มเป้าหมาย ที่ต้องการความช่วยเหลือเป็นพิเศษได้ครอบคลุมมากยิ่งขึ้น

- การบรรลุเป้าหมายตามแผนย่อยของแผนแม่บทฯ

แผนปฏิบัติการด้านการพัฒนาสังคมจังหวัด ได้ขับเคลื่อนเพื่อบรรลุเป้าหมายตามแผนย่อยมาตรการแบบเจาะจงกลุ่มเป้าหมายเพื่อแก้ปัญหาเฉพาะเจาะจง โดยมีระบบและกลไกในการให้ความช่วยเหลือกลุ่มเป้าหมายที่ต้องการความช่วยเหลือเป็นพิเศษได้ครอบคลุมมากยิ่งขึ้น มุ่งเน้นการพัฒนากลไกสนับสนุนและช่วยเหลือประชาชนในกลุ่มเปราะบาง หรือกลุ่มที่ต้องการความช่วยเหลือพิเศษ ซึ่งมีความเสี่ยงและความท้าทายสูงในการปรับตัวให้ทันกับการเปลี่ยนแปลง ผ่านโครงการพัฒนาคุณภาพชีวิตกลุ่มเปราะบาง รายครัวเรือน เพื่อให้สามารถช่วยเหลือกลุ่มเป้าหมายได้อย่างเฉพาะเจาะจง และสอดคล้องกับความต้องการและสภาพปัญหาของครัวเรือน

#### 4) ประเด็น ความมั่นคง (รอง)

(4.1) เป้าหมายระดับประเด็นของแผนแม่บทฯ

- เป้าหมาย : ประชาชนอยู่ดี กินดี และมีความสุขดีขึ้น

- การบรรลุเป้าหมายตามแผนแม่บทฯ

แผนปฏิบัติการด้านการพัฒนาสังคมจังหวัด ได้ขับเคลื่อนเพื่อบรรลุเป้าหมายตามแผนแม่บทฯ ในประเด็นที่ 1 ความมั่นคง โดยให้ความสำคัญกับการส่งเสริมและสนับสนุนการป้องกันและแก้ไข ปัญหาที่มีผลกระทบต่อความมั่นคง

- (4.2) แผนย่อยของแผนแม่บทฯ : การป้องกันและแก้ไขปัญหาที่มีผลกระทบต่อความมั่นคง
- แนวทางการพัฒนาที่ 1 ป้องกันและปราบปรามยาเสพติด
  - แนวทางการพัฒนาที่ 3 ป้องกันและแก้ไขปัญหาการค้ามนุษย์
  - แนวทางการพัฒนาที่ 9 ป้องกันและแก้ไขปัญหาความไม่สงบในจังหวัดชายแดน

ภาคใต้

- เป้าหมายของแผนย่อยที่ 1 ปัญหาความมั่นคงที่มีอยู่ในปัจจุบัน (เช่น ปัญหายาเสพติด ความมั่นคงทางไซเบอร์ การค้ามนุษย์ ฯลฯ) ได้รับการแก้ไขจนไม่ส่งผลกระทบต่อการบริหารและพัฒนาประเทศ

- เป้าหมายของแผนย่อยที่ 2 ภาคใต้มีความสงบสุข ร่มเย็น

- การบรรลุเป้าหมายตามแผนย่อยของแผนแม่บทฯ

แผนปฏิบัติการด้านการพัฒนาสังคมจังหวัด ได้ขับเคลื่อนเพื่อบรรลุเป้าหมายตามแผนย่อยการป้องกันและแก้ไขปัญหาที่มีผลกระทบต่อความมั่นคง โดยหน่วยงานมีการดำเนินงาน เพื่อแก้ไขปัญหาความมั่นคง โดยการดำเนินงานแก้ไขปัญหาการค้ามนุษย์ มีการพัฒนาและผลักดันการขับเคลื่อนนโยบายและแผนปฏิบัติการด้านการป้องกันและแก้ไขปัญหาการค้ามนุษย์ พ.ศ. 2561 - 2580 โดยอาศัยความร่วมมือจากทุกภาคส่วนที่เกี่ยวข้องในการป้องกันและปราบปรามการค้ามนุษย์อย่างมีประสิทธิภาพ สำหรับการแก้ไขปัญหา ยาเสพติด มีการเสริมสร้างภูมิคุ้มกันเด็กและเยาวชนจากยาเสพติด เพื่อให้มีความรู้และทักษะในการป้องกันภัยจากยาเสพติด ในส่วนการขับเคลื่อนการแก้ไขปัญหายาจังหวัดชายแดนภาคใต้ ได้มีการดำเนินการช่วยเหลือ เยียวยาผู้ได้รับผลกระทบจากเหตุการณ์ความไม่สงบในพื้นที่จังหวัดชายแดนภาคใต้

## 5) ประเด็น การบริการประชาชนและประสิทธิภาพภาครัฐ (รอง)

### (5.1) เป้าหมายระดับประเด็นของแผนแม่บทฯ

เป้าหมายที่ 1 บริการของรัฐมีประสิทธิภาพและมีคุณภาพเป็นที่ยอมรับของผู้ใช้บริการ

เป้าหมายที่ 2 ภาครัฐมีการดำเนินการที่มีประสิทธิภาพ ด้วยการนำนวัตกรรม เทคโนโลยีมาประยุกต์ใช้

- การบรรลุเป้าหมายตามแผนแม่บทฯ

แผนปฏิบัติการด้านการพัฒนาสังคมจังหวัด ได้ขับเคลื่อนเพื่อบรรลุเป้าหมายตามแผนแม่บทฯ ในประเด็นที่ 20 การบริการประชาชนและประสิทธิภาพภาครัฐ โดยมีการพัฒนาบุคลากรให้พร้อมเข้าสู่ยุคเศรษฐกิจและสังคมดิจิทัล มีการพัฒนาองค์ความรู้ทั้งในด้านวิชาการและด้านเทคนิคให้มีความสามารถในการใช้เทคโนโลยีดิจิทัลในการให้บริการประชาชน อีกทั้งมีการนำเทคโนโลยีดิจิทัลมาประยุกต์ใช้ในการบริหารงานและการให้บริการ เพื่อปรับเปลี่ยนหน่วยงานให้เป็นรัฐบาลดิจิทัล

### (5.2) แผนย่อยของแผนแม่บทฯ การพัฒนาบริการประชาชน

แนวทางการพัฒนาที่ 1 พัฒนารูปแบบบริการภาครัฐเพื่ออำนวยความสะดวกในการให้บริการประชาชน



แนวทางการพัฒนาที่ 2 พัฒนาการให้บริการภาครัฐผ่านการนำเทคโนโลยีดิจิทัลมาประยุกต์ใช้  
แนวทางการพัฒนาที่ 3 ปรับวิธีการทำงาน

- เป้าหมายของแผนย่อย งานบริการภาครัฐที่ปรับเปลี่ยนเป็นดิจิทัลเพิ่มขึ้น
- การบรรลุเป้าหมายตามแผนย่อยของแผนแม่บทฯ

แผนปฏิบัติการด้านการพัฒนาสังคมจังหวัด ได้ขับเคลื่อนเพื่อบรรลุเป้าหมายตามแผนย่อย การพัฒนาระบบบริหารงานภาครัฐ โดยให้ความสำคัญกับการจัดทำและเชื่อมโยงฐานข้อมูลด้านสังคมเป็นที่ยอมรับในการนำข้อมูลไปใช้ประโยชน์ได้ โดยครอบคลุมข้อมูลกลุ่มเป้าหมาย แนวโน้มและสถานการณ์ทางสังคม องค์ความรู้และการเตือนภัยทางสังคม และเชื่อมโยงกับข้อมูลและสารสนเทศ ในระดับชุมชนและตำบล

#### (5.3) แผนย่อยของแผนแม่บทฯ การบริหารจัดการการเงินการคลัง

แนวทางการพัฒนาที่ 3 จัดทำงบประมาณตอบสนองต่อเป้าหมายตามยุทธศาสตร์ชาติ  
แนวทางการพัฒนาที่ 5 กำหนดให้มีการติดตามประเมินผลสัมฤทธิ์การดำเนินการตาม

ยุทธศาสตร์ชาติและผลสัมฤทธิ์ของแผนงาน/ โครงการ

- เป้าหมายของแผนย่อย หน่วยงานภาครัฐบรรลุผลสัมฤทธิ์ตามเป้าหมายยุทธศาสตร์ชาติ
- การบรรลุเป้าหมายตามแผนย่อยของแผนแม่บทฯ

แผนปฏิบัติการด้านการพัฒนาสังคมจังหวัด ได้ขับเคลื่อนเพื่อบรรลุเป้าหมายตามแผนย่อยการพัฒนาระบบบริหารงานภาครัฐ โดยให้ความสำคัญกับการจัดทำแผนงาน/โครงการที่มีความสอดคล้องกับยุทธศาสตร์ชาติ แผนแม่บท อีกทั้งมีการติดตามประเมินผลทั้งก่อนเริ่มโครงการ ระหว่างดำเนินการ และหลังการดำเนินงาน ผ่านระบบ eMENSER

#### (5.4) แผนย่อยของแผนแม่บทฯ : การพัฒนาระบบบริหารงานภาครัฐ

แนวทางการพัฒนาที่ 1 พัฒนาหน่วยงานภาครัฐให้เป็น “ภาครัฐทันสมัย เปิดกว้างเป็นองค์กรขีดสมรรถนะสูง”

แนวทางการพัฒนาที่ 2 กำหนดนโยบายและการบริหารจัดการที่ตั้งอยู่บนข้อมูล และหลักฐานเชิงประจักษ์

แนวทางการพัฒนาที่ 3 ปรับเปลี่ยนรูปแบบการจัดโครงสร้างองค์กรและออกแบบระบบ การบริหารงานใหม่ ให้มีความยืดหยุ่น คล่องตัว กระชับ ทันสมัย

● เป้าหมายของแผนย่อย ภาครัฐมีขีดสมรรถนะสูงเทียบเท่ามาตรฐานสากลและมีความคล่องตัว

- การบรรลุเป้าหมายตามแผนย่อยของแผนแม่บทฯ

แผนปฏิบัติการด้านการพัฒนาสังคมจังหวัด ได้ขับเคลื่อนเพื่อบรรลุเป้าหมายตามแผนย่อยการพัฒนาระบบบริหารงานภาครัฐ โดยให้ความสำคัญกับการเพิ่มทักษะดิจิทัลที่จำเป็นต้องใช้ให้กับบุคลากรทุกระดับ พัฒนาระบบฐานข้อมูลให้มีประสิทธิภาพ

#### (5.5) แผนย่อยของแผนแม่บทฯ : การสร้างและพัฒนาบุคลากรภาครัฐ

แนวทางการพัฒนาที่ 1 ปรับปรุงกลไกในการกำหนดเป้าหมายและนโยบายกำลังคนในภาครัฐให้มีมาตรฐาน และเกิดผลในทางปฏิบัติได้อย่างมีประสิทธิภาพ

แนวทางการพัฒนาที่ 2 เสริมสร้างความเข้มแข็งในการบริหารงานบุคคล ในภาครัฐให้เป็นไปตามระบบคุณธรรมอย่างแท้จริง

แนวทางการพัฒนาที่ 3 พัฒนาบุคลากรภาครัฐทุกประเภทให้มีความรู้ความสามารถสูง มีทักษะการคิดวิเคราะห์และการปรับตัวให้ทันต่อการเปลี่ยนแปลง

แนวทางการพัฒนาที่ 4 สร้างผู้นำทางยุทธศาสตร์ในหน่วยงานภาครัฐ ทุกระดับอย่างต่อเนื่องและเป็นระบบ

- เป้าหมายของแผนย่อย บุคลากรภาครัฐยึดค่านิยมในการทำงานเพื่อประชาชน ยึดหลักคุณธรรม จริยธรรม มีจิตสำนึก มีความสามารถสูง มุ่งมั่น และเป็นมืออาชีพ

- การบรรลุเป้าหมายตามแผนย่อยของแผนแม่บทฯ

แผนปฏิบัติการด้านการพัฒนาสังคมจังหวัด ได้ขับเคลื่อนเพื่อบรรลุเป้าหมายตามแผนย่อยการสร้างและพัฒนาบุคลากรภาครัฐ โดยได้มีการดำเนินการพัฒนาบุคลากรฝึกอบรมเพื่อสร้างทักษะการทำงานในด้านต่าง ๆ มีการจัดทำแผนการจัดการกำลังคนและเส้นทางความก้าวหน้าในอาชีพ (Career Path) วางระบบการติดตามและประเมินผลการบริหารทรัพยากรบุคคลให้สะท้อนศักยภาพของบุคลากรในหน่วยงาน รวมทั้งปลูกฝังบุคลากรให้มีความรอบคอบความคิด (Mindset) ในการเรียนรู้และพัฒนาตนเอง มุ่งเน้นประโยชน์ส่วนรวมและทำงานบนหลักคุณธรรม ให้ความสำคัญกับประโยชน์ส่วนรวม และทำงานด้วยความเป็นธรรมไม่เลือกปฏิบัติ ยึดมั่นในมาตรฐานจริยธรรม

### 1.1.3 แผนพัฒนาเศรษฐกิจและสังคมแห่งชาติ ฉบับที่ 13

#### (1) วัตถุประสงค์และเป้าหมายการพัฒนา

- วัตถุประสงค์และเป้าหมายการพัฒนาที่ 2 การพัฒนาคนสำหรับโลกยุคใหม่ โดยพัฒนาให้คนไทยมีทักษะและคุณลักษณะที่เหมาะสมกับโลกยุคใหม่ ทั้งทักษะในด้านความรู้ ทักษะทางพฤติกรรม และคุณลักษณะตามบรรทัดฐานที่ดีของสังคม เตรียมพร้อมกำลังคนที่มีคุณภาพสอดคล้องกับความต้องการของตลาดแรงงาน เอื้อต่อการปรับโครงสร้างเศรษฐกิจไปสู่ภาคการผลิตและบริการเป้าหมายที่มีศักยภาพและผลิตภาพสูงขึ้น รวมทั้งพัฒนาหลักประกันและความคุ้มครองทางสังคมเพื่อส่งเสริมความมั่นคงในชีวิต

- วัตถุประสงค์และเป้าหมายการพัฒนาที่ 3 การมุ่งสู่สังคมแห่งโอกาสและความเป็นธรรม โดยลดความเหลื่อมล้ำทั้งในเชิงรายได้ ความมั่งคั่ง และโอกาสในการแข่งขันของภาคธุรกิจ สนับสนุนช่วยเหลือกลุ่มเปราะบางและผู้ด้อยโอกาสให้มีโอกาสในการเลื่อนขั้นทางเศรษฐกิจและสังคม รวมถึงจัดให้มีบริการสาธารณะที่มีคุณภาพอย่างทั่วถึงและเท่าเทียม

- วัตถุประสงค์และเป้าหมายการพัฒนาที่ 5 การเสริมสร้างความสามารถของประเทศ ในการรับมือกับการเปลี่ยนแปลงและความเสี่ยงภายใต้บริบทโลกใหม่ โดยการสร้างความพร้อม ในการรับมือและแสวงหาโอกาสจากการเป็นสังคมสูงวัย การเปลี่ยนแปลงสภาพภูมิอากาศ ภัยโรคระบาด และภัยคุกคามทางไซเบอร์ พัฒนาโครงสร้างพื้นฐานและกลไกทางสถาบันที่เอื้อต่อการเปลี่ยนแปลงสู่ดิจิทัล รวมทั้งปรับปรุงโครงสร้างและระบบการบริหารงานของภาครัฐให้สามารถตอบสนองต่อการเปลี่ยนแปลงของบริบททางเศรษฐกิจ สังคม และเทคโนโลยีได้อย่างทันเวลา มีประสิทธิภาพ และมีธรรมาภิบาล

## (2) หมายเหตุการพัฒนา

- หมายเหตุการพัฒนาที่ 8 ไทยมีพื้นที่และเมืองอัจฉริยะที่น่าอยู่ ปลอดภัย เติบโตได้อย่างยั่งยืน

● เป้าหมายที่ 3 การพัฒนาเมืองให้มีความน่าอยู่ อย่างยั่งยืน มีความพร้อมในการรับมือและปรับตัวต่อการเปลี่ยนแปลงทุกรูปแบบ เพื่อให้ประชาชนทุกกลุ่มมีคุณภาพชีวิตที่ดีอย่างทั่วถึง

- หมายเหตุการพัฒนาที่ 9 ไทยมีความยากจนข้ามรุ่นลดลง และคนไทยทุกคนมีความคุ้มครองทางสังคม ที่เพียงพอ เหมาะสม

เป้าหมายที่ 1 คริวเรือนยากจนข้ามรุ่นมีโอกาสในการเลื่อนสถานะทางเศรษฐกิจและสังคม จนสามารถหลุดพ้นจากความยากจนได้อย่างยั่งยืน

เป้าหมายที่ 2 คนไทยทุกช่วงวัยได้รับความคุ้มครองทางสังคมที่เพียงพอต่อการดำรงชีวิต

- หมายเหตุการพัฒนาที่ 12 ไทยมีกำลังคนสมรรถนะสูง มุ่งเรียนรู้อย่างต่อเนื่อง ตอบโจทย์การพัฒนาแห่งอนาคต

เป้าหมายที่ 1 คนไทยได้รับการพัฒนาอย่างเต็มศักยภาพในทุกช่วงวัย มีสมรรถนะที่จำเป็นสำหรับโลกยุคใหม่ มีคุณลักษณะตามบรรทัดฐานที่ดีของสังคม มีคุณธรรม จริยธรรม และมีภูมิคุ้มกันต่อการเปลี่ยนแปลงอย่างพลิกโฉมฉับพลันของโลก สามารถดำรงชีวิตร่วมกันในสังคมได้อย่างสงบสุข

เป้าหมายที่ 2 กำลังคนมีสมรรถนะสูง สอดคล้องกับความต้องการของภาคการผลิตเป้าหมาย และสามารถสร้างงานอนาคต

เป้าหมายที่ 3 ประชาชนทุกกลุ่มเข้าถึงการเรียนรู้ตลอดชีวิต

- หมายเหตุการพัฒนาที่ 13 ไทยมีภาครัฐที่ทันสมัย มีประสิทธิภาพ และตอบโจทย์ประชาชน

เป้าหมายที่ 1 การบริการภาครัฐ มีคุณภาพ เข้าถึงได้

เป้าหมายที่ 2 ภาครัฐที่มีขีดสมรรถนะสูง คล่องตัว

### 1.1.4 แผนระดับที่ 3 ที่เกี่ยวข้อง

1) แผนปฏิบัติราชการระยะ 5 ปี (พ.ศ. 2566 – 2570) ของกระทรวงการพัฒนาสังคมและความมั่นคงของมนุษย์

2) แผนปฏิบัติการด้านการป้องกันและแก้ไขปัญหาการค้ามนุษย์ พ.ศ. 2561 – 2580 และแผนปฏิบัติการด้านการป้องกันและแก้ไขปัญหาการค้ามนุษย์ พ.ศ. 2566 - 2570

3) แผนปฏิบัติการด้านการพัฒนาเด็กและเยาวชนแห่งชาติ ฉบับที่ 3 (พ.ศ.2566 – 2570)

4) แผนปฏิบัติการด้านผู้สูงอายุ ระยะที่ 3 (พ.ศ. 2566 – 2570)

5) แผนปฏิบัติการด้านครอบครัว พ.ศ. 2566 – 2570

6) แผนปฏิบัติการด้านการพัฒนาสตรี พ.ศ. 2566 -2570

7) แผนพัฒนางานสวัสดิการสังคมไทย ระยะ 5 ปี (พ.ศ. 2566-2570)

- 8) แผนปฏิบัติการด้านการส่งเสริมและพัฒนาองค์กรภาคประชาสังคม ระยะที่ 2 (พ.ศ. 2566 -2570)
- 9) แผนปฏิบัติการด้านการพัฒนาคุณภาพชีวิตคนพิการ ฉบับที่ 6 (พ.ศ. 2566 - 2570)
- 10) แผนปฏิบัติการด้านการคุ้มครองเด็กแห่งชาติ พ.ศ. 2566 - 2570

## 1.2 แผนพัฒนากลุ่มจังหวัด/แผนพัฒนาจังหวัด

### 1.2.1 แผนพัฒนากลุ่มจังหวัดภาคตะวันออกเฉียงเหนือตอนล่าง 2 พ.ศ. 2566 - 2570 (เกี่ยวข้อง)

1) ประเด็น (หลัก) ประเด็นการพัฒนาที่ 4 การพัฒนาทรัพยากรมนุษย์ สร้างโอกาส และความเสมอภาคทางสังคมและความมั่นคง.

เป้าหมายที่ 1 ผู้สูงอายุ ผู้พิการ ผู้ด้อยโอกาส และแรงงานอิสระ เข้าถึงบริการภาครัฐเพิ่มขึ้น ไม่น้อยกว่าร้อยละ 85

เป้าหมายที่ 2 จำนวนจากผู้เข้าร่วมโครงการ และมีอาชีพใหม่ที่สร้างรายได้ เพิ่มขึ้นไม่น้อยกว่าร้อยละ 80

เป้าหมายที่ 3 จำนวนครอบครัวที่เข้าร่วมโครงการ รายได้เพิ่มขึ้นร้อยละ 10

เป้าหมายที่ 4 ร้อยละของเด็ก อายุ 0 - 5 ปี มีพัฒนาการสมวัย

เป้าหมายที่ 5 เด็กไทยมีระดับสติปัญญาเฉลี่ย (IQ) ไม่ต่ำกว่า 100 (โดยการวัดนักเรียนที่กำลังศึกษาอยู่ชั้น ป.1 ในปีงบประมาณ 2569)

เป้าหมายที่ 6 เยาวชนไทยทุกคนได้รับโอกาสทางการศึกษาที่มีคุณภาพอย่างทั่วถึงและเท่าเทียม (ร้อยละ 100 )

เป้าหมายที่ 7 ประชาชนได้รับบริการและเข้าถึงกระบวนการยุติธรรม ไม่น้อยกว่าร้อยละ 80

เป้าหมายที่ 8 จำนวนหมู่บ้านชุมชนเข้มแข็งปลอดยาเสพติดเพิ่มขึ้น จำนวน 15 ชุมชน ภายในปี พ.ศ. 2570

● การบรรลุเป้าหมายตามแผน (โปรดระบุว่าเป็นแผนฯ ของท่านสามารถส่งผลกระทบต่อการบรรลุเป้าหมาย อย่างไร

แผนปฏิบัติการด้านการพัฒนาสังคมจังหวัด มีแนวทางในการบรรลุเป้าหมายตามแผนพัฒนากลุ่มจังหวัดยุทธศาสตร์ชาติ ประเด็นการพัฒนาที่ 4 การพัฒนาทรัพยากรมนุษย์สร้างโอกาสและความเสมอภาคทางสังคม และสอดคล้องกับแผนพัฒนากลุ่มจังหวัดเป้าหมาย การพัฒนาคุณภาพชีวิต สุขภาวะและความเป็นอยู่ที่ดีของคนไทย ประเด็นสร้างสภาพแวดล้อมที่เอื้อต่อการพัฒนา ประเด็นย่อยครอบครัวมีสุข

### 1.2.2 แผนพัฒนาจังหวัดอุบลราชธานี พ.ศ. 2566 -2570 (เกี่ยวข้อง)

1) ประเด็น (หลัก) การพัฒนาเมืองน่าอยู่ทันสมัย

เป้าหมายที่ 1 เด็กไทยมีระดับสติปัญญาเฉลี่ยไม่ต่ำกว่า 100 (วัดปี 2569)

1.1 ร้อยละ 90 เด็กอายุ 0 – 5 ปี ได้รับการตรวจประเมินพัฒนาการ

1.2 ร้อยละ 85 เด็กอายุ 0- 5 ปี มีพัฒนาการสมวัย

1.3 ร้อยละ 70 ของเด็กพัฒนาล่าช้าได้รับการกระตุ้นพัฒนาการด้วย TEDA4I

หรือเครื่องมือมาตรฐานอื่น

เป้าหมายที่ 2 ร้อยละของผลการทดสอบระดับชาติขั้นพื้นฐานเพิ่มขึ้น

เป้าหมายที่ 3 ร้อยละของระบบสาธารณสุขปภคที่เสริมสร้างคุณภาพชีวิตของประชาชน เพิ่มขึ้น ร้อยละ 3 ต่อปี

เป้าหมายที่ 4 ร้อยละของโครงสร้างพื้นฐานและระบบสาธารณสุขปภค ที่ได้รับการยกระดับมาตรฐาน เพื่อเสริมสร้างคุณภาพชีวิตของ ประชาชน เพิ่มขึ้น ร้อยละ 3 ต่อปี

เป้าหมายที่ 5 มีศูนย์เรียนรู้การจัดการขยะเหลือศูนย์สู่ชุมชนคาร์บอนต่ำ จำนวน 25 ศูนย์ (ปีละ 25 ศูนย์)

เป้าหมายที่ 6 สัดส่วนการใช้พลังงานทดแทนเพิ่มขึ้นร้อยละ 1 ต่อปี

เป้าหมายที่ 7 สถิติอาชญากรรมลดลง ร้อยละ 25 ต่อปี

- การบรรลุเป้าหมายตามแผน (โปรดระบุว่าแผนฯ ของท่านสามารถส่งผลต่อการบรรลุเป้าหมาย อย่างไร

แผนปฏิบัติการด้านการพัฒนาสังคมจังหวัด มีแนวทางในการบรรลุเป้าหมายตามแผนพัฒนาจังหวัด ประเด็น (หลัก) การพัฒนาเมืองน่าอยู่ทันสมัย มีตำแหน่งจุดยืนการพัฒนา (Positioning) การเป็นเมือง Smart City / Mice City โดยมีเป้าหมายการพัฒนาจังหวัดให้เป็นเมืองน่าอยู่ทันสมัยตามแนวทางการพัฒนาเมือง Smart City ในปี พ.ศ. 2570

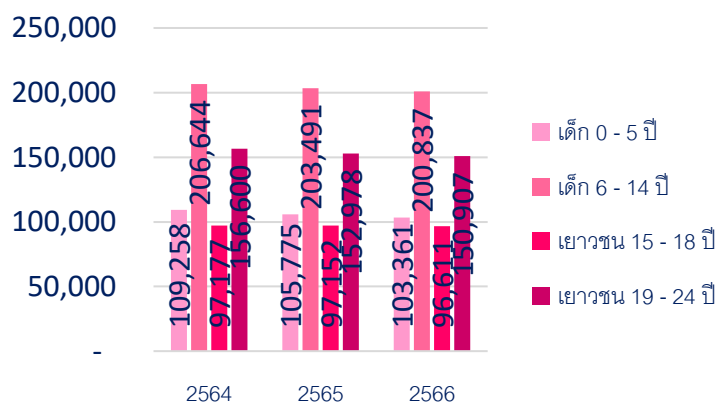
### 1.3 ข้อมูลของกลุ่มเป้าหมาย และสถานการณ์ทางสังคมของจังหวัด

#### 1.3.1 ข้อมูลทั่วไปของกลุ่มเป้าหมาย

- ข้อมูลจำนวนกลุ่มเป้าหมาย
- เด็กและเยาวชน

จากข้อมูลของสำนักบริหารการทะเบียน กรมการปกครอง สามารถจำแนกจำนวนเด็กและเยาวชน ตามช่วงอายุได้ โดยในปี 2566 พบว่าจังหวัดอุบลราชธานี มีเด็ก 0 – 5 ปี มีจำนวน 103,361 คน เด็ก 6 – 14 ปี มีจำนวน 200,837 คน เยาวชน 15 – 18 ปี จำนวน 96,611 คน และเยาวชน 19 - 24 ปี จำนวน 150,907 คน

จำนวนเด็กและเยาวชนจำแนกกลุ่มอายุ (หน่วย : คน)

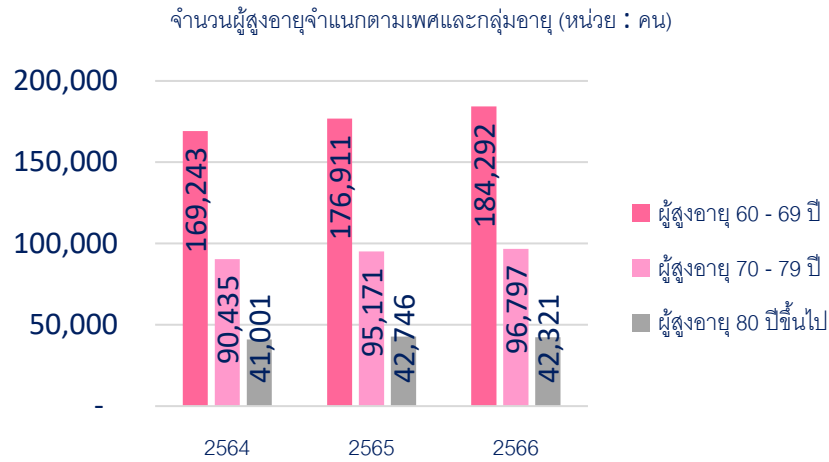


ภาพที่ 1 จำนวนเด็กและเยาวชนจำแนกกลุ่มอายุ

ที่มา : สำนักบริหารการทะเบียน กรมการปกครอง

- ผู้สูงอายุ

จากข้อมูลสำนักบริหารการทะเบียน กรมการปกครอง ในปี 2566 จังหวัดอุบลราชธานี มีจำนวนผู้สูงอายุเพิ่มสูงขึ้นจากปี 2565 และเมื่อจำแนกตามช่วงอายุ พบว่า ผู้สูงอายุ 60 – 69 ปี มีจำนวนสูงที่สุดเป็นอันดับแรก รองลงมาคือผู้สูงอายุ 70 – 79 ปีและผู้สูงอายุ 80 ปีขึ้นไปตามลำดับ

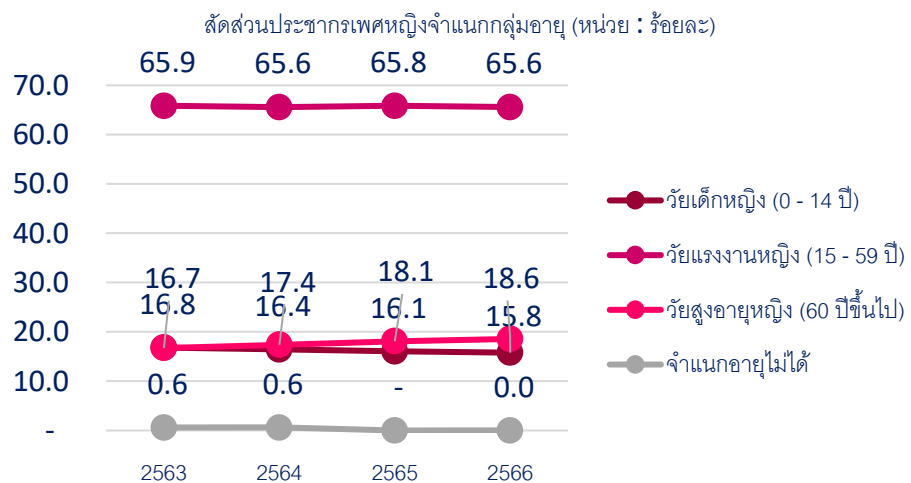


ภาพที่ 2 จำนวนผู้สูงอายุ

ที่มา : สำนักบริหารการทะเบียน กรมการปกครอง

#### - สตรี

จากข้อมูลของสำนักบริหารการทะเบียน กรมการปกครอง พบว่า จังหวัดอุบลราชธานี มีสัดส่วนประชากรเพศหญิงในวัยแรงงาน (15 – 59 ปี) สูงที่สุด โดยในปี 2563 ร้อยละ 65.9 ลดลง ในปี 2564 ร้อยละ 65.6 เพิ่มขึ้น ปี 2565 ร้อยละ 65.8 และลดลงในปี 2566 ร้อยละ 65.6 อันดับ 2 คือสัดส่วนประชากรเพศหญิงวัยสูงอายุ (60 ปีขึ้นไป) โดยตั้งแต่ปี 2563 – 2566 มีแนวโน้มที่มีจำนวนสูงขึ้น โดยมีสัดส่วนร้อยละ 16.7 ในปี 2563 เพิ่มขึ้นเป็นร้อยละ 17.4 ในปี 2564 เพิ่มขึ้นในปี 2565 เป็นร้อยละ 18.1 และในปี 2566 เพิ่มขึ้นเป็นร้อยละ 18.6 อันดับที่ 3 คือวัยเด็กหญิง (0 – 14 ปี) โดยมีสัดส่วนลดลงอย่างต่อเนื่อง ร้อยละ 16.8 ในปี 2563 ลดลงเป็นร้อยละ 16.4 ในปี 2564 ลดลงเป็นร้อยละ 16.1 ในปี 2565 และลดลงในปี 2566 ร้อยละ 15.8

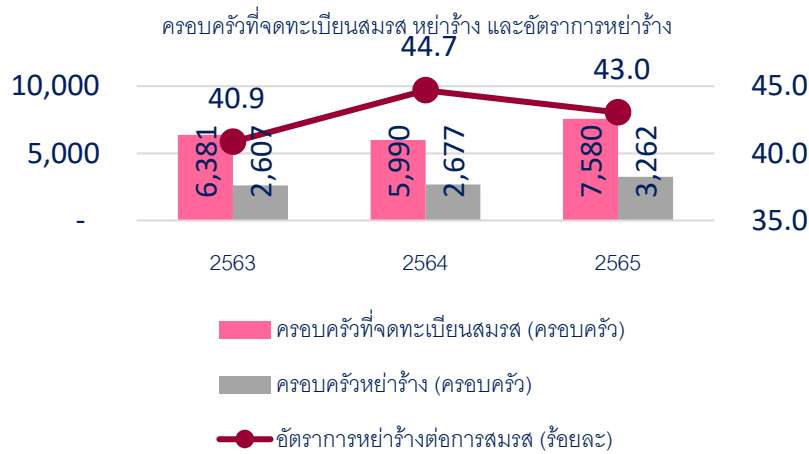


ภาพที่ 3 สัดส่วนประชากรเพศหญิงจำแนกกลุ่มอายุ

ที่มา : สำนักบริหารการทะเบียน กรมการปกครอง

#### - ครอบครัว

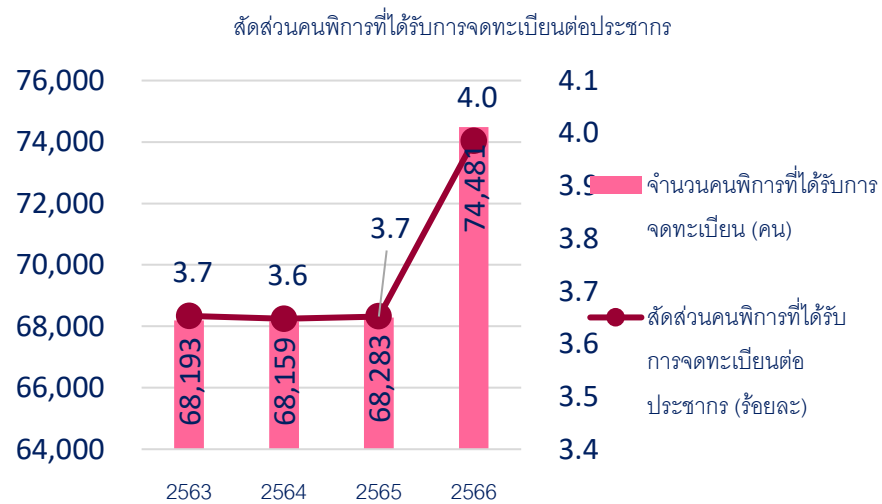
จากข้อมูลของสำนักบริหารการทะเบียน กรมการปกครอง พบว่า จังหวัดอุบลราชธานี มีอัตราการหย่าร้างต่อการสมรสไม่คงที่ โดยในปี 2563 มีอัตราการหย่าร้างต่อการสมรสร้อยละ 40.9 เพิ่มขึ้นเป็นร้อยละ 44.7 ในปี 2564 และลดลงในปี 2565 เป็นร้อยละ 43.0



ภาพที่ 4 ครอบครัวที่จดทะเบียนสมรส หย่าร้าง และอัตราการหย่าร้าง  
ที่มา : สำนักบริหารการทะเบียน กรมการปกครอง

#### - คนพิการ

จากข้อมูลของกรมส่งเสริมและพัฒนาคุณภาพชีวิตคนพิการ พบว่า จังหวัดอุบลราชธานีมีสัดส่วนคนพิการที่ได้รับการจดทะเบียนต่อประชากรเพิ่มขึ้นอย่างต่อเนื่อง ตั้งแต่ปี 2563 – 2566 โดยในปี 2563 มีสัดส่วนคนพิการที่ได้รับการจดทะเบียนต่อประชากร คิดเป็นร้อยละ 3.7 ลดลงเป็นร้อยละ 3.6 ในปี 2564 และเพิ่มขึ้นอย่างต่อเนื่องในปี 2565 เป็นร้อยละ 3.7 และ 4.0 ในปี 2566



ภาพที่ 5 จำนวนและสัดส่วนคนพิการที่ได้รับการจดทะเบียน  
ที่มา : กรมส่งเสริมและพัฒนาคุณภาพชีวิตคนพิการ

#### - องค์กรภาคประชาสังคม/ เครือข่าย



ตารางที่ 1 องค์กรภาคประชาสังคม/เครือข่าย

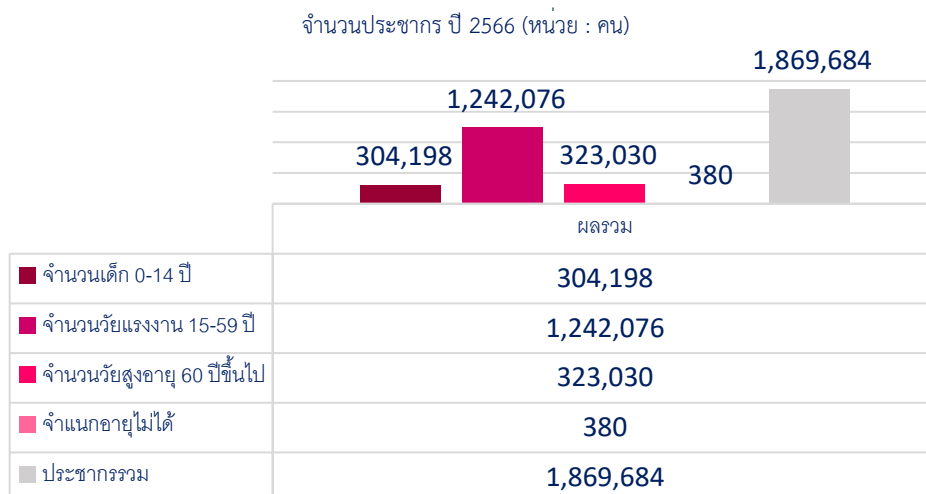
ลำดับ	องค์กรภาคประชาสังคม/ เครือข่าย	2564	2565	2566
1	องค์กรสาธารณประโยชน์ ตาม พรบ. ส่งเสริมการจัดสวัสดิการสังคม	114	114	162
2	องค์กรสวัสดิการชุมชน ตาม พรบ. ส่งเสริมการจัดสวัสดิการสังคม	87	87	94
3	กองทุนสวัสดิการสังคม	151	151	153
4	สภาเด็กและเยาวชน	264	264	264
5	สภาองค์กรคนพิการ	71	74	
6	ศูนย์บริการคนพิการ	40	56	76
7	ศูนย์พัฒนาคุณภาพชีวิตและส่งเสริมอาชีพของผู้สูงอายุ (ศพอส.)	46	54	53
8	ศูนย์พัฒนาครอบครัวในชุมชน (ศพค)	177	190	191
9	ศูนย์ช่วยเหลือสังคมตำบล (ศชส.ต)	-	238	238

ที่มา : สำนักงานพัฒนาสังคมและความมั่นคงของมนุษย์จังหวัด (พมจ.)

#### ● ช่วงอายุของกลุ่มเป้าหมาย

จำนวนประชากรของจังหวัดอุบลราชธานี จากฐานข้อมูลทะเบียนราษฎร์ กรมการปกครอง ณ เดือนกันยายน 2566 มีทั้งหมด 1,869,684 คน เป็นเพศชาย 931,709 คน หรือ ร้อยละ 49.83 ของประชากรทั้งหมด และเพศหญิง 937,975 คน หรือ ร้อยละ 50.17 ของประชากรทั้งหมด ซึ่งจำแนกตามช่วงอายุได้ดังต่อไปนี้

- ประชากรอายุต่ำกว่า 0 – 14 ปี มีจำนวน 304,198 คน หรือร้อยละ 16.27 ของประชากรทั้งหมด
- ประชากรวัยแรงงาน 15 – 59 ปี มีจำนวน 1,242,076 คน หรือร้อยละ 66.43 ของประชากรทั้งหมด
- ประชากรวัยสูงอายุ 60 ปีขึ้นไป มีจำนวน 323,030 คน หรือร้อยละ 17.28 ของประชากรทั้งหมด
- ประชากรจำแนกอายุไม่ได้ มีจำนวน 380 คน หรือร้อยละ 0.02 ของประชากรทั้งหมด ตามลำดับ



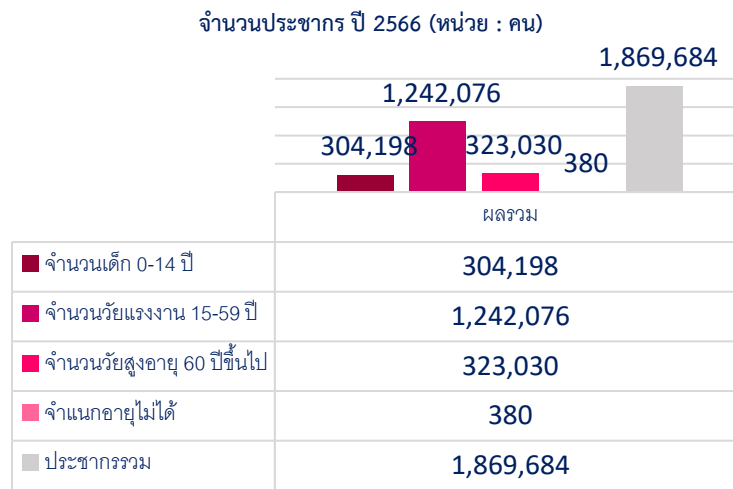
ภาพที่ 6 จำนวนประชากร ปี 2566

ที่มา : สำนักบริหารการทะเบียน กรมการปกครอง

### 1.3.2 สถานการณ์ทางสังคมของจังหวัด ข้อมูลจำนวนประชากร

จำนวนประชากรของจังหวัดอุบลราชธานี จากฐานข้อมูลทะเบียนราษฎร์ กรมการปกครอง ณ เดือนกันยายน 2566 มีทั้งหมด 1,869,684 คน เป็นเพศชาย 931,709 คน หรือ ร้อยละ 49.83 ของประชากรทั้งหมด และเพศหญิง 937,975 คน หรือ ร้อยละ 50.17 ของประชากรทั้งหมด ซึ่งจำแนกตามช่วงอายุได้ดังต่อไปนี้

- ประชากรอายุต่ำกว่า 0 – 14 ปี มีจำนวน 304,198 คน หรือร้อยละ 16.27 ของประชากรทั้งหมด
- ประชากรวัยแรงงาน 15 – 59 ปี มีจำนวน 1,242,076 คน หรือร้อยละ 66.43 ของประชากรทั้งหมด
- ประชากรวัยสูงอายุ 60 ปีขึ้นไป มีจำนวน 323,030 คน หรือร้อยละ 17.28 ของประชากรทั้งหมด
- ประชากรจำแนกอายุไม่ได้ มีจำนวน 380 คน หรือร้อยละ 0.02 ของประชากรทั้งหมด ตามลำดับ

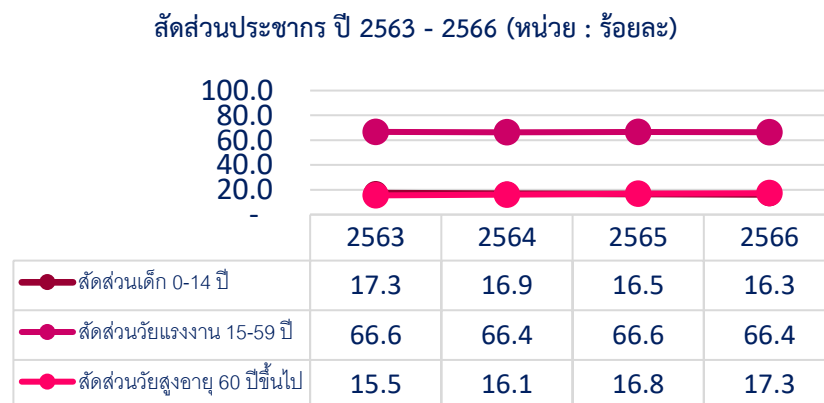


ภาพที่ 7 จำนวนประชากร ปี 2566

ที่มา : สำนักบริหารการทะเบียน กรมการปกครอง

#### ● ช่วงอายุจำนวนประชากร

จากการเทียบสัดส่วนจำนวนประชากรจังหวัดอุบลราชธานี ปี 2563 – 2566 โดยจำแนกตามช่วงอายุ พบว่า ประชากรในช่วงวัย 0-4 ปี มีแนวโน้มลดลง และสัดส่วนของประชากรในช่วงวัย 15-59 ปี มีแนวโน้มคงที่ ซึ่งต่างจากสัดส่วนของประชากรวัยสูงอายุ 60 ปีขึ้นไป ที่มีจำนวนเพิ่มขึ้นทุกปี และมีแนวโน้มที่จะเพิ่มขึ้นอย่างต่อเนื่อง



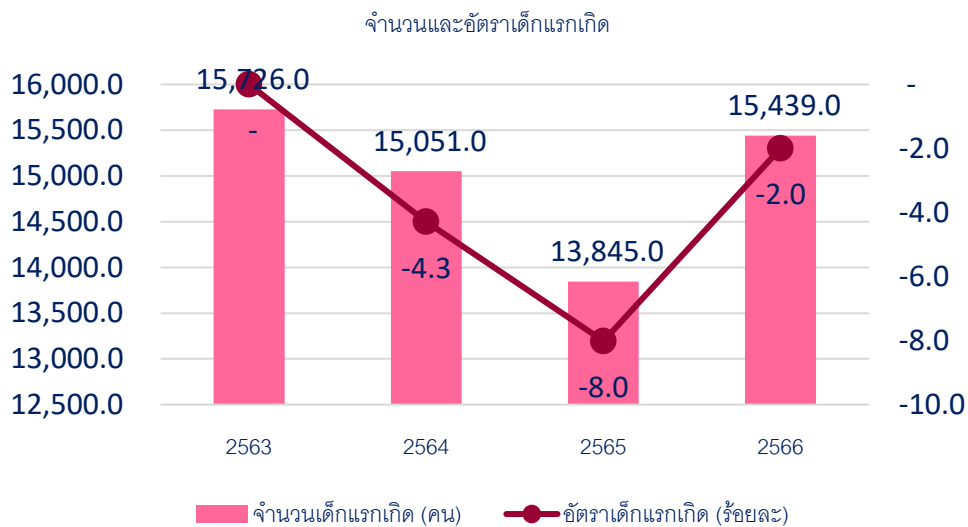
ภาพที่ 8 สัดส่วนประชากร ปี 2563 - 2566

ที่มา : สำนักบริหารการทะเบียน กรมการปกครอง

- สถานการณ์ทางสังคมเชิงกลุ่มเป้าหมาย และเชิงประเด็นของจังหวัด
  - สถานการณ์ด้านเด็กและเยาวชน ของจังหวัด

### (1) จำนวนและอัตราเด็กแรกเกิด

จากข้อมูลของสำนักบริหารการทะเบียน กรมการปกครอง พบว่าจังหวัดอุบลราชธานี มีจำนวนและอัตราเด็กแรกเกิดที่มีแนวโน้มลดลง โดยในปี 2563 มีเด็กแรกเกิด จำนวน 15,726 คน ลดลง ในปี 2564 เป็นจำนวน 15,051 คน โดยลดลงร้อยละ -4.3 และลดลงอีกในปี 2565 เป็นจำนวน 13,845 คน คิดเป็นลดลงร้อยละ -8.0 ซึ่งในปี 2566 อัตราเด็กแรกเกิดที่มีแนวโน้มเพิ่มขึ้น มีเด็กแรกเกิด จำนวน 15,439 คน คิดเป็นเพิ่มขึ้นร้อยละ -2.0

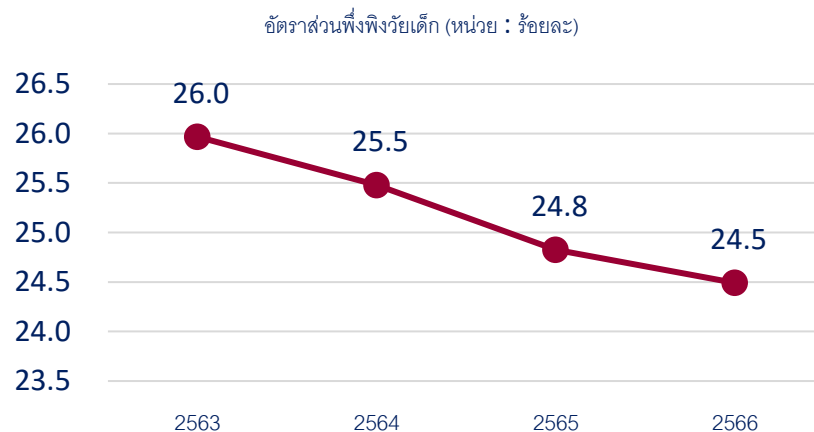


ภาพที่ 9 จำนวนและอัตราเด็กแรกเกิด

ที่มา : สำนักบริหารการทะเบียน กรมการปกครอง

### (2) อัตราส่วนพึงพิงวัยเด็ก

จากข้อมูลของสำนักบริหารการทะเบียน กรมการปกครอง พบว่า จังหวัดอุบลราชธานี มีอัตราส่วนพึงพิงวัยเด็กที่ลดลง โดยในปี 2563 จังหวัดอุบลราชธานี มีอัตราส่วนพึงพิงวัยเด็ก คิดเป็นร้อยละ 26.0 ปี 2564 คิดเป็นร้อยละ 25.5 ปี 2565 คิดเป็นร้อยละ 24.8 และในปี 2566 คิดเป็นร้อยละ 24.5

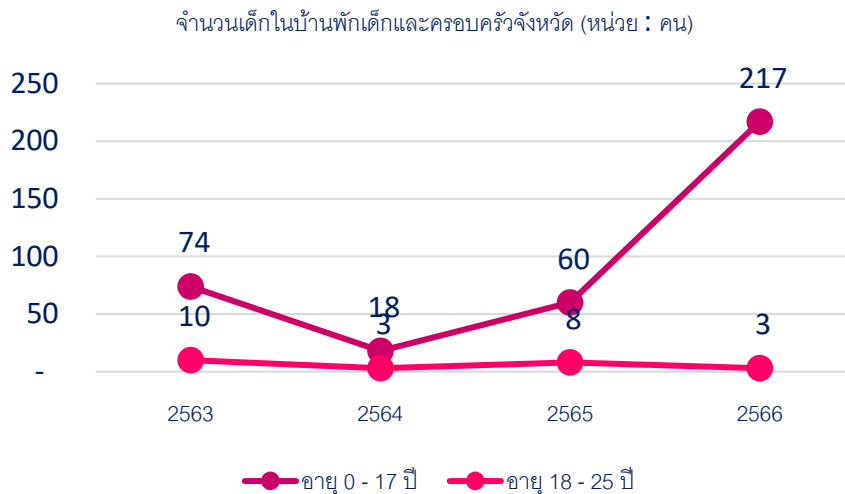


ภาพที่ 10 อัตราส่วนพึงพิงวัยเด็ก

ที่มา : สำนักบริหารการทะเบียน กรมการปกครอง

### (3) เด็กในบ้านพักเด็กและครอบครัวจังหวัด

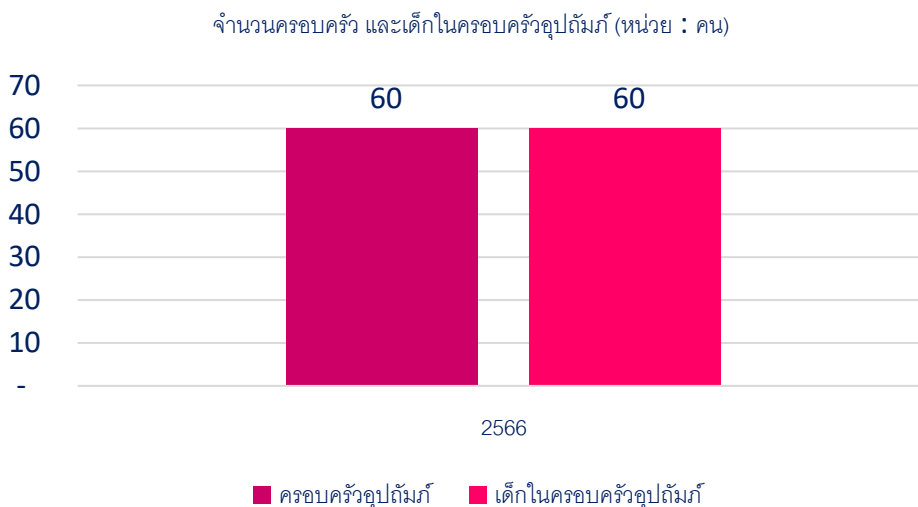
จากข้อมูลของกรมกิจการเด็กและเยาวชน พบว่า มีจำนวนเด็กในบ้านพักเด็กและครอบครัวจังหวัดอุบลราชธานี ปี 2563 เป็นเด็กอายุ 0 – 17 จำนวน 74 คน ซึ่งมีจำนวนสูงกว่าเด็กอายุ 18 – 25 ปี ที่มีจำนวน 10 คน และในปี 2564 มีจำนวนลดลง โดยเด็กอายุ 0 – 17 ปี มีจำนวน 18 คน และพบเด็กอายุ 18 – 25 ปี จำนวน 3 คน และพบว่าในปี 2565 มีจำนวนเพิ่มขึ้น โดยมีเด็กอายุ 0 – 17 ปี จำนวน 60 คน เด็กอายุ 18 – 25 ปี จำนวน 8 คน สำหรับในปี 2566 มีเด็กเพิ่มขึ้นอย่างมีนัยสำคัญ ซึ่งส่วนใหญ่มีเด็กอายุ 0 – 17 ปี จำนวน 217 คน และพบเด็กอายุ 18 – 25 ปี จำนวน 3 คน



ภาพที่ 11 จำนวนเด็กในบ้านพักเด็กและครอบครัวจังหวัด  
ที่มา : กรมกิจการเด็กและเยาวชน

### (4) เด็กในครอบครัวอุปถัมภ์

จากข้อมูลของกรมกิจการเด็กและเยาวชน พบว่า ในปี 2566 จังหวัดอุบลราชธานี มีครอบครัวอุปถัมภ์ จำนวน 60 ครอบครัว และมีเด็กในครอบครัวอุปถัมภ์ จำนวน 60 คน

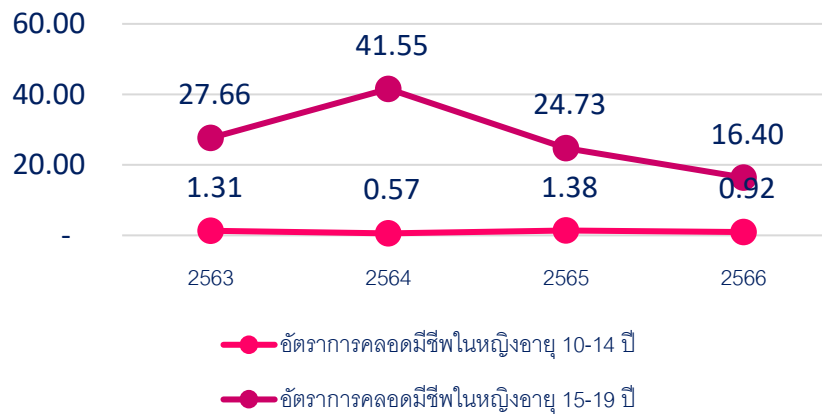


ภาพที่ 12 จำนวนครอบครัว และเด็กในครอบครัวอุปถัมภ์  
ที่มา : กรมกิจการเด็กและเยาวชน

### (5) อัตราการคลอดมีชีพในเด็กและเยาวชน

จากข้อมูลของกระทรวงสาธารณสุข พบว่าจังหวัดอุบลราชธานี มีอัตราการคลอดมีชีพในเด็กและเยาวชน สามารถจำแนกได้ 2 ช่วงอายุ โดยในปี 2563 มีอัตราการคลอดมีชีพในหญิงอายุ 10 – 14 ปี ร้อยละ 1.31 ลดลงในปี 2564 เป็นอัตราร้อยละ 0.57 เพิ่มขึ้นในปี 2565 เป็นอัตราร้อยละ 1.38 ในขณะที่ปี 2566 มีอัตราลดลงเป็น 0.92 สำหรับอัตราการคลอดมีชีพในหญิงอายุ 15 – 19 ปี มีอัตราสูงกว่า โดยในปี 2563 มีอัตราการคลอดมีชีพร้อยละ 427.66 เพิ่มขึ้นในปี 2564 เป็นร้อยละ 41.55 และลดลงอีกในปี 2565 เป็นร้อยละ 24.73 ในขณะที่ปี 2566 มีอัตราการคลอดมีชีพในหญิงอายุ 15 – 19 ปี ลดลงเป็นร้อยละ 16.40

อัตราการคลอดมีชีพในเด็กและเยาวชน

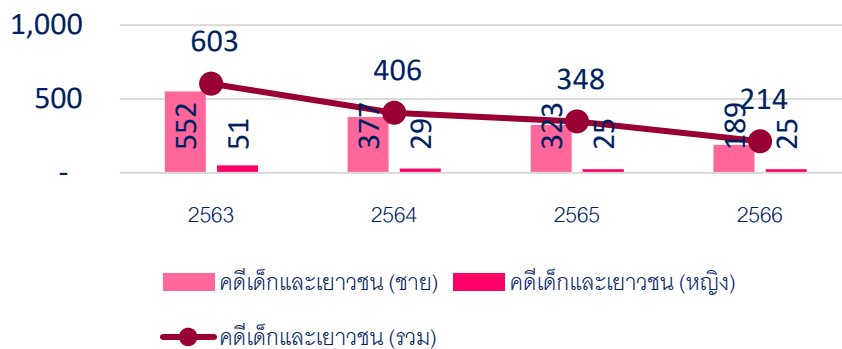


ภาพที่ 13 อัตราการคลอดมีชีพในเด็กและเยาวชน  
หมายเหตุ ข้อมูลเปรียบเทียบไตรมาสที่ 2 ของทุกปี  
ที่มา : สำนักงานปลัดกระทรวง กระทรวงสาธารณสุข

### (6) จำนวนคดีเด็กและเยาวชนที่ถูกดำเนินคดีโดยสถานพินิจฯ

จากข้อมูลของศูนย์เทคโนโลยีสารสนเทศ กรมพินิจและคุ้มครองเด็กและเยาวชน พบว่า จำนวนคดีเด็กและเยาวชนที่ถูกดำเนินคดีโดยสถานพินิจและคุ้มครองเด็กและเยาวชน มีคดีเด็กและเยาวชนเพศชายสูงกว่าเพศหญิง และจำนวนรวมคดีมีแนวโน้มลดลงอย่างต่อเนื่องตั้งแต่ปี 2563 – 2566 โดยปี 2563 มีจำนวน 603 คดี ในปี 2564 ลดลงเหลือจำนวน 406 คดี และลดลงอย่างต่อเนื่องในปี 2565 เป็น 348 คดีและในปี 2566 จำนวน 214 คดี

คดีเด็กและเยาวชนที่ถูกดำเนินคดีโดยสถานพินิจฯ (หน่วย : คดี)



ภาพที่ 14 จำนวนคดีเด็กและเยาวชนที่ถูกดำเนินคดีโดยสถานพินิจฯ  
ที่มา : ศูนย์เทคโนโลยีสารสนเทศ กรมพินิจและคุ้มครองเด็กและเยาวชน

### (7) พฤติกรรมเด็กและเยาวชน และความรุนแรงต่อเด็กและเยาวชน

จากการเก็บข้อมูลดังกล่าว พบว่า ในปี 2563 – 2566 มีเด็กและเยาวชนที่มีพฤติกรรมไม่เหมาะสมโดยในปี 2563 มีจำนวน 47 คน ปี 2564 ลดลงจำนวน 35 คน และเพิ่มขึ้นในปี 2565 จำนวน 128 และปี 2566 จำนวน 147 คน ในส่วนของการรับแจ้งเหตุความรุนแรงในครอบครัวต่อเด็กมีสถิติไม่คงที่โดยในปี 2563 ได้รับการแจ้ง จำนวน 1 คน ปี 2564 จำนวน 40 คน ปี 2565 จำนวน 32 คน และปี 2566 จำนวน 43 คน และสำหรับเด็กถูกระทำความรุนแรงนอกครอบครัว มีจำนวนเพิ่มขึ้นทุกปี ได้รับการแจ้ง ปี 2563 จำนวน 3 คน ปี 2564 จำนวน 21 คน ปี 2565 จำนวน 26 คน และปี 2566 จำนวน 44 คน

ตารางที่ 2 พฤติกรรมเด็กและเยาวชน และความรุนแรงต่อเด็กและเยาวชน

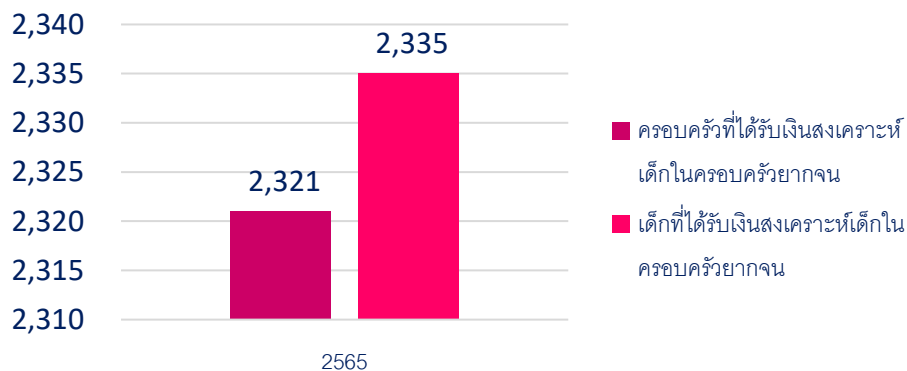
ความรุนแรงในเด็กและเยาวชน (หน่วย : คน)	ปีฐานข้อมูล			
	ปี 2563	ปี 2564	ปี 2565	ปี 2566
เด็กและเยาวชนที่มีพฤติกรรมไม่เหมาะสม	47	35	128	147
เด็กถูกระทำความรุนแรงในครอบครัว (รวม)	1	40	32	43
- ด้านร่างกาย	0	25	26	32
- ด้านจิตใจ	0	0	0	0
- ด้านเพศ	1	15	6	11
เด็กถูกระทำความรุนแรงนอกครอบครัว (รวม)	3	21	26	44
- ด้านร่างกาย	0	6	7	10
- ด้านจิตใจ	0	0	0	0
- ด้านเพศ	3	15	19	34

ที่มา : สำนักงานพัฒนาสังคมและความมั่นคงของมนุษย์จังหวัด (พมจ.)

### (8) เงินสงเคราะห์เด็กในครอบครัวยากจน

ในปี 2565 จังหวัดอุบลราชธานี มีครอบครัวที่ได้รับเงินสงเคราะห์เด็กในครอบครัวยากจน จำนวน 2,321 ครอบครัว และมีเด็กได้รับเงินสงเคราะห์เด็กในครอบครัวยากจน จำนวน 2,335 คน

เงินสงเคราะห์เด็กในครอบครัวยากจน (หน่วย : คน)



ภาพที่ 15 จำนวนครอบครัวและเด็กที่เงินสงเคราะห์เด็กในครอบครัวยากจน

ที่มา : กองส่งเสริมการพัฒนาและสวัสดิการเด็ก เยาวชน และครอบครัว กรมกิจการเด็กและเยาวชน

**(9) สภาเด็กและเยาวชน**

จังหวัดอุบลราชธานี มีจำนวนสภาเด็กและเยาวชน จำนวน 264 แห่ง โดยแบ่งเป็นสภาเด็กและเยาวชนจังหวัด จำนวน 1 แห่ง สภาเด็กและเยาวชนอำเภอ จำนวน 25 แห่ง และสภาเด็กและเยาวชนในระดับพื้นที่ (อปท.) จำนวน 238 แห่ง

ตารางที่ 3 สภาเด็กและเยาวชน

สภาเด็กและเยาวชน (หน่วย : แห่ง)	จำนวน
จำนวนสภาเด็กและเยาวชน	264

- สถานการณ์ด้านการศึกษาในจังหวัด

**(1) สถานศึกษา**

จังหวัดอุบลราชธานี มีสถานศึกษาทั้งหมด จำนวน 2,204 แห่ง แบ่งเป็นสถานศึกษาในระบบ จำนวน 2,176 แห่ง ได้แก่ สถานศึกษาสังกัดสำนักงานคณะกรรมการการศึกษาขั้นพื้นฐาน จำนวน 1,120 แห่ง สังกัดสำนักงานคณะกรรมการส่งเสริมการศึกษาเอกชน จำนวน 89 แห่ง สังกัดคณะกรรมการการอาชีวศึกษา จำนวน 28 แห่ง สังกัดสำนักงานปลัดกระทรวงการอุดมศึกษา วิทยาศาสตร์ วิจัยและนวัตกรรม จำนวน 9 แห่ง สังกัดกรมส่งเสริมการปกครองส่วนท้องถิ่น จำนวน 904 แห่ง สังกัดสำนักงานพระพุทธศาสนาแห่งชาติ จำนวน 26 แห่ง และมีสถานศึกษานอกระบบสังกัดสำนักงานส่งเสริมการเรียนรู้ (สำนักงานส่งเสริมการศึกษานอกระบบและการศึกษาตามอัธยาศัย) จำนวน 28 แห่ง

ตารางที่ 4 สถานศึกษาในระบบ นอกระบบ รายสังกัด ปีการศึกษา 2566

รายการสถานศึกษา (หน่วย : แห่ง)							
ในระบบ						นอกระบบ	รวม
สพฐ.	เอกชน	อาชีวศึกษา	อุดมศึกษา	ท้องถิ่น	สำนักพุทธ	กศน.	รวม
1120	89	28	9	904	26	28	2204

ที่มา : สำนักงานปลัดกระทรวง กระทรวงศึกษาธิการ

**(2) เด็กที่เข้าถึงระบบการศึกษาภาคบังคับ**

ในปี 2566 พบว่า จังหวัดอุบลราชธานี มีเด็กที่เข้าถึงระบบการศึกษาภาคบังคับ ในระดับประถมศึกษาปีที่ 1 - มัธยมศึกษาปีที่ 3 จำนวน 151,589 คน

ตารางที่ 5 เด็กที่เข้าถึงระบบการศึกษาภาคบังคับ ปีการศึกษา 2566

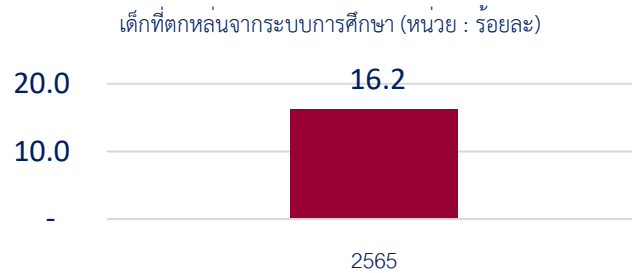
เด็กที่เข้าถึงระบบการศึกษาภาคบังคับ (หน่วย : คน)	จำนวน
ประถมศึกษาปีที่ 1 - มัธยมศึกษาปีที่ 3	151,589

ที่มา : สำนักงานปลัดกระทรวง กระทรวงศึกษาธิการ



### (3) เด็กที่ตกหล่นจากระบบการศึกษา

จากข้อมูลในระบบสารสนเทศเพื่อความเสมอภาคทางการศึกษา พบว่า จังหวัดอุบลราชธานี มีเด็กที่ตกหล่นจากการศึกษา ในปี 2565 ร้อยละ 16.2

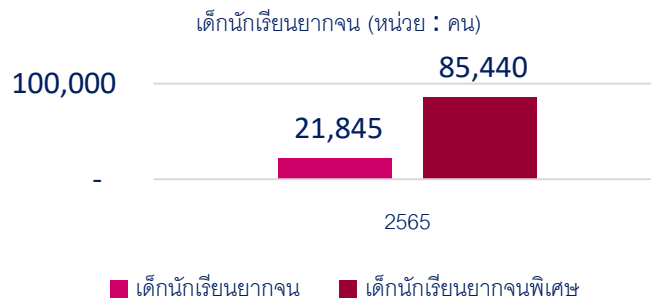


ภาพที่ 16 จำนวนเด็กที่ตกหล่นจากระบบการศึกษา

ที่มา : ระบบสารสนเทศเพื่อความเสมอภาคทางการศึกษา (iSEE)

### (4) เด็กนักเรียนยากจนและยากจนพิเศษ

จากข้อมูลในระบบสารสนเทศเพื่อความเสมอภาคทางการศึกษา พบว่า ในปี 2565 จังหวัดอุบลราชธานี มีจำนวนนักเรียนยากจน จำนวน 21,845 คน และมีนักเรียนยากจนพิเศษ จำนวน 85,440 คน



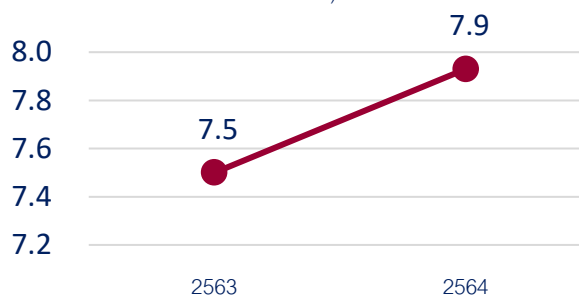
ภาพที่ 17 จำนวนเด็กนักเรียนยากจนและยากจนพิเศษ

ที่มา : ระบบสารสนเทศเพื่อความเสมอภาคทางการศึกษา (iSEE)

### (5) ปีการศึกษาเฉลี่ยของประชากรอายุ 15 ปีขึ้นไป

จากข้อมูลของสำนักงานเลขาธิการสภาการศึกษา กระทรวงศึกษาธิการ พบว่า ปีการศึกษาเฉลี่ยของประชากรอายุ 15 ปีขึ้นไป ในพื้นที่จังหวัดอุบลราชธานี เพิ่มสูงขึ้นจากปี 2563 ร้อยละ 7.5 เป็นร้อยละ 7.9 ในปี 2564

ปีการศึกษาเฉลี่ยของประชากรอายุ 15 ปีขึ้นไป (หน่วย : ร้อยละ)



ภาพที่ 18 ปีการศึกษาเฉลี่ยของประชากรอายุ 15 ปีขึ้นไป

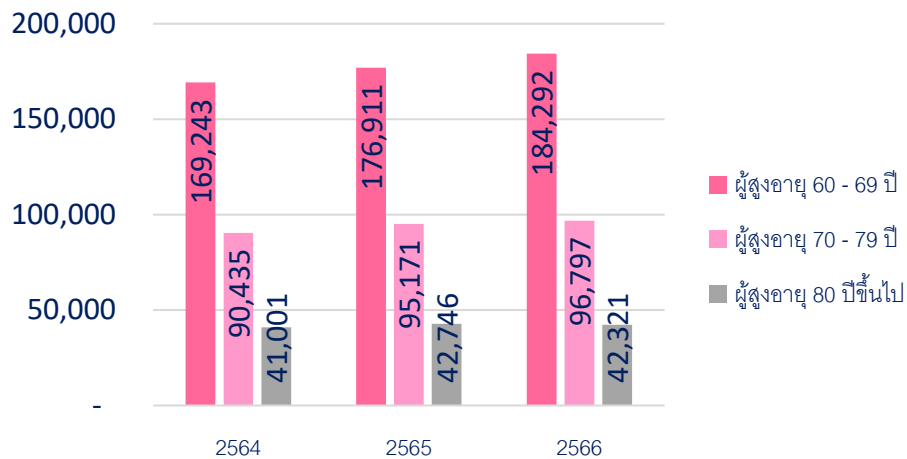
ที่มา : สำนักงานเลขาธิการสภาการศึกษา กระทรวงศึกษาธิการ

- สถานการณ์ด้านผู้สูงอายุ

(1) จำนวนผู้สูงอายุจำแนกตามเพศและกลุ่มอายุ

จากข้อมูลสำนักบริหารการทะเบียน กรมการปกครอง ในปี 2566 จังหวัดอุบลราชธานี มีจำนวนผู้สูงอายุเพิ่มสูงขึ้นจากปี 2565 และเมื่อจำแนกตามช่วงอายุ พบว่า ผู้สูงอายุ (60 – 69 ปี) มีจำนวนสูงที่สุดเป็นอันดับแรก รองลงมาคือผู้สูงอายุ (70 – 79 ปี) และผู้สูงอายุ 80 ปีขึ้นไปตามลำดับ

จำนวนผู้สูงอายุจำแนกตามเพศและกลุ่มอายุ (หน่วย : คน)



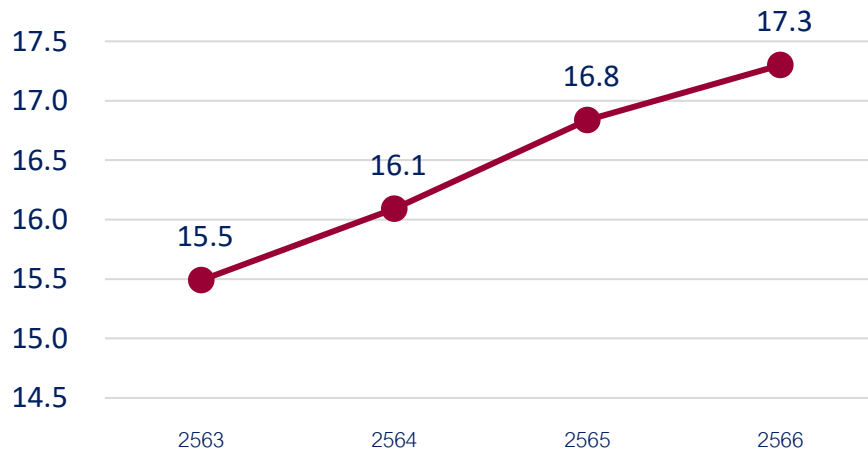
ภาพที่ 19 จำนวนผู้สูงอายุ

ที่มา : สำนักบริหารการทะเบียน กรมการปกครอง

(2) สัดส่วนผู้สูงอายุต่อประชากร

จากข้อมูลสำนักบริหารการทะเบียน กรมการปกครอง พบว่าจังหวัดอุบลราชธานีมีสัดส่วนผู้สูงอายุต่อจำนวนประชากรสูงขึ้นอย่างต่อเนื่อง โดยในปี 2563 สัดส่วนผู้สูงอายุต่อประชากร คิดเป็นร้อยละ 15.5 เพิ่มขึ้นอีกในปี 2564 คิดเป็นร้อยละ 16.1 เพิ่มสูงร้อยละ 16.8 ในปี 2565 และในปี 2566 สัดส่วนเพิ่มสูงร้อยละ 17.3 โดยถือว่าจังหวัดอุบลราชธานีได้ก้าวเข้าสู่สังคมผู้สูงอายุแล้ว

สัดส่วนผู้สูงอายุต่อประชากร (หน่วย : ร้อยละ)



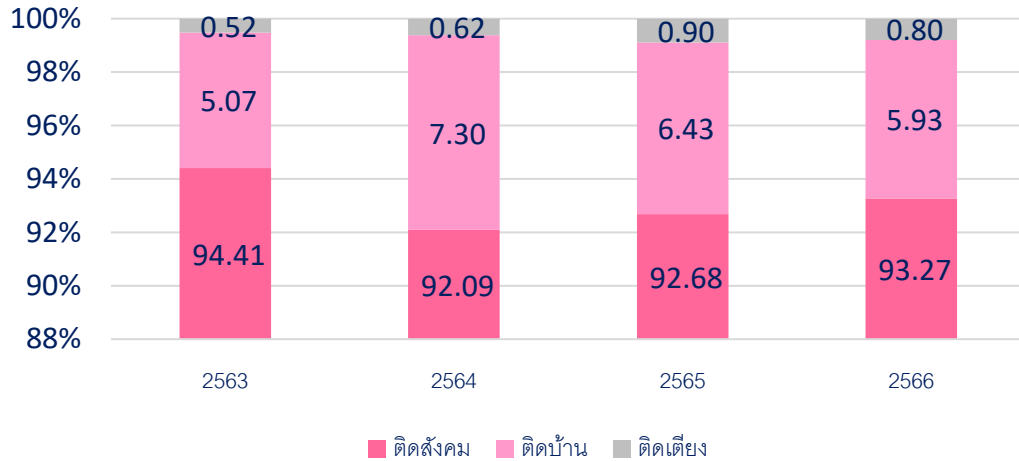
ภาพที่ 20 สัดส่วนผู้สูงอายุต่อประชากร

ที่มา : สำนักบริหารการทะเบียน กรมการปกครอง

### (3) ผู้สูงอายุ ติดบ้าน ติดเตียง ติดสังคม

จากข้อมูลของกระทรวงสาธารณสุข พบว่า ตั้งแต่ปี 2563 – 2566 จังหวัดอุบลราชธานี มีผู้สูงอายุติดสังคมมากเป็นอันดับที่ 1 เมื่อเทียบกับผู้สูงอายุติดบ้านและติดเตียง โดยในปี 2566 จังหวัดอุบลราชธานีมีผู้สูงอายุติดสังคมคิดเป็นร้อยละ 93.27 รองลงมาคือผู้สูงอายุติดบ้าน ในปี 2566 คิดเป็นร้อยละ 2.92 และอันดับสุดท้ายคือผู้สูงอายุติดเตียง ในปี 2566 คิดเป็นร้อยละ 0.72

การคัดกรองผู้สูงอายุติดสังคม ติดบ้าน ติดเตียง (หน่วย : ร้อยละ)



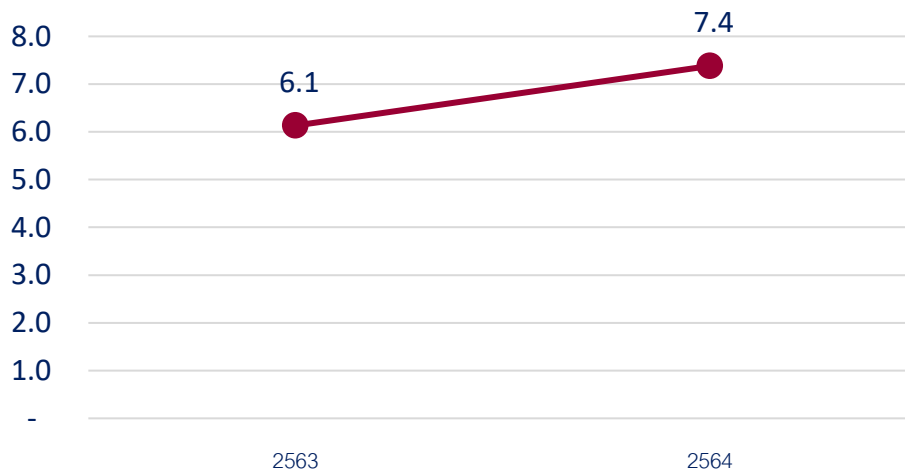
ภาพที่ 21 การคัดกรองผู้สูงอายุติดสังคม ติดบ้าน ติดเตียง

ที่มา : สำนักงานปลัดกระทรวง กระทรวงสาธารณสุข

### (4) ผู้สูงอายุที่อยู่คนเดียว

จากการสำรวจภาวะเศรษฐกิจและสังคมของครัวเรือน สำนักงานสถิติแห่งชาติ พบว่าในปี 2564 จังหวัดอุบลราชธานีมีผู้สูงอายุที่อยู่คนเดียวลดน้อยลงจากปี 2563 จากร้อยละ 6.1 เป็นร้อยละ 7.4

ผู้สูงอายุที่อยู่คนเดียว (หน่วย : ร้อยละ)



ภาพที่ 22 ผู้สูงอายุที่อยู่คนเดียว

ที่มา : การสำรวจภาวะเศรษฐกิจและสังคมของครัวเรือน สำนักงานสถิติแห่งชาติ

### (5) ความรุนแรงในผู้สูงอายุ

จากการเก็บข้อมูลของสำนักงานพัฒนาสังคมและความมั่นคงของมนุษย์จังหวัดอุบลราชธานี พบว่า ในปี 2563 – 2566 จังหวัดอุบลราชธานี มีสถิติการแจ้งเหตุร้องเรียนความรุนแรงที่เกิดขึ้นกับผู้สูงอายุที่ไม่คงที่ โดยในปี 2563 มีจำนวน 2 คน ต่อมาในปี 2564 จำนวน 9 คน ปี 2565 จำนวน 12 คน และในปี 2566 จำนวน 17 คน

ตารางที่ 6 ความรุนแรงในผู้สูงอายุ

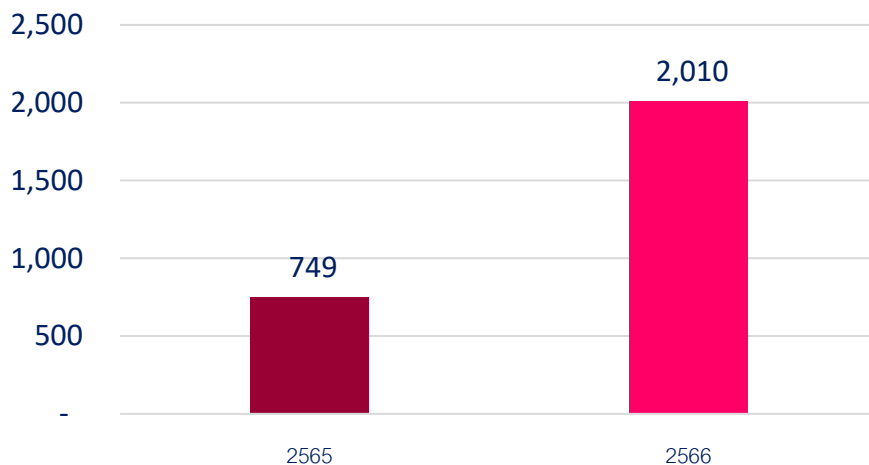
ความรุนแรงในผู้สูงอายุ (หน่วย : ครอบครัว/ คน)	ปีฐานข้อมูล			
	ปี 2563	ปี 2564	ปี 2565	ปี 2566
จำนวนการแจ้งเหตุร้องเรียนความรุนแรงที่เกิดขึ้นกับผู้สูงอายุ	2	9	12	17
ผู้สูงอายุที่ถูกทำร้ายร่างกาย/ จิตใจ (รวม)	2	9	12	17
- ด้านร่างกาย	2	9	11	16
- ด้านจิตใจ	0	0	1	1

ที่มา : สำนักงานพัฒนาสังคมและความมั่นคงของมนุษย์จังหวัด (พมจ.)

### (6) การทำงานของผู้สูงอายุ

จากข้อมูลของกรมกิจการผู้สูงอายุ พบว่า ในปี 2566 จังหวัดอุบลราชธานีมีผู้สูงอายุที่กู้ยืมประกอบอาชีพจากกองทุนผู้สูงอายุ เพิ่มขึ้นจากปี 2565 จากจำนวน 749 คน เป็น 2,010 คน แสดงให้เห็นถึงศักยภาพในการประกอบอาชีพของผู้สูงอายุที่มีการขยายตัวเพิ่มมากขึ้น

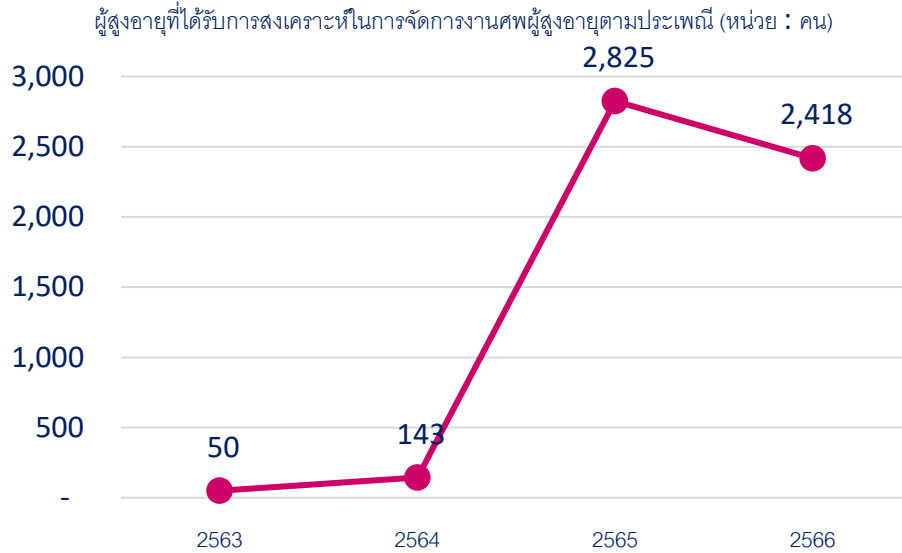
ผู้สูงอายุที่กู้ยืมประกอบอาชีพจากกองทุนผู้สูงอายุ (หน่วย : คน)



ภาพที่ 23 ผู้สูงอายุที่กู้ยืมประกอบอาชีพจากกองทุนผู้สูงอายุ  
ที่มา : กรมกิจการผู้สูงอายุ

**(7) ผู้สูงอายุที่ได้รับการสงเคราะห์ในการจัดการงานศพผู้สูงอายุตามประเพณี**

จากข้อมูลของกรมกิจการผู้สูงอายุ พบว่า จังหวัดอุบลราชธานีมีผู้สูงอายุที่ได้รับการสงเคราะห์ในการจัดการงานศพผู้สูงอายุตามประเพณีเพิ่มขึ้น ตั้งแต่ปี 2563 – 2565 และลดลงในปี 2566 เป็นจำนวน 2,418 คน

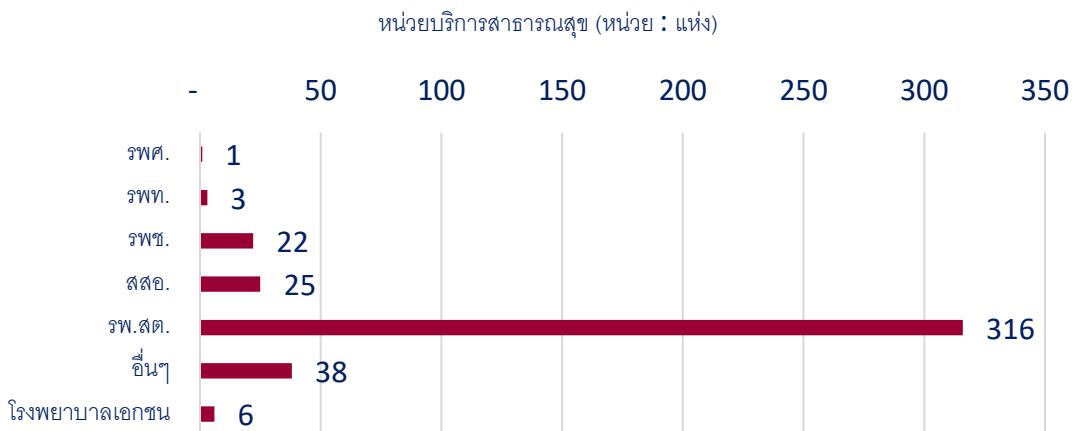


ภาพที่ 24 ผู้สูงอายุที่ได้รับการสงเคราะห์ในการจัดการงานศพผู้สูงอายุตามประเพณี  
ที่มา : กรมกิจการผู้สูงอายุ

**- สถานการณ์ด้านการสาธารณสุขของจังหวัด**

**(1) หน่วยบริการสาธารณสุขภาครัฐและภาคเอกชน**

จังหวัดอุบลราชธานี มีโรงพยาบาล รวม 411 แห่ง เป็นโรงพยาบาลสังกัดภาครัฐ จำนวน 405 แห่ง ได้แก่ โรงพยาบาลศูนย์ (รพศ.) จำนวน 1 แห่ง โรงพยาบาลทั่วไป (รพท.) จำนวน 3 แห่ง โรงพยาบาลชุมชน (รพช.) จำนวน 22 แห่ง สำนักงานสาธารณสุขอำเภอ (สสอ.) จำนวน 25 แห่ง โรงพยาบาลส่งเสริมสุขภาพตำบล (รพ.สต.) จำนวน 316 แห่ง อื่น ๆ จำนวน 38 แห่ง และโรงพยาบาลสังกัดเอกชน จำนวน 6 แห่ง



ภาพที่ 25 หน่วยบริการสาธารณสุขภาครัฐและภาคเอกชน

ที่มา : สำนักงานปลัดกระทรวง กระทรวงสาธารณสุข

## (2) บุคลากรทางการแพทย์

จากการเปรียบเทียบสัดส่วนบุคลากรทางการแพทย์ในปี 2563 และปี 2564 ต่อจำนวนประชากร 100,000 คน พบว่า บุคลากรทางการแพทย์มีจำนวนเพิ่มขึ้นจากปี 2563 กล่าวคือแพทย์ มีจำนวนเพิ่มขึ้น จำนวน 3 คน และพยาบาล มีจำนวนเพิ่มขึ้น จำนวน 11 คน ซึ่งแตกต่างจากบุคลากรทางการแพทย์ประเภทอื่นมีจำนวนเท่าเดิม คือ ทันตแพทย์ และเภสัชกร



ภาพที่ 26 บุคลากรทางการแพทย์ ต่อจำนวนประชากร 100,000 คน

ที่มา : สำนักงานปลัดกระทรวง กระทรวงสาธารณสุข

## (3) เติงในสถานพยาบาล

จากข้อมูลการเปรียบเทียบสัดส่วนเตียงในสถานพยาบาล ปี 2563 และปี 2564 ต่อจำนวนประชากร 100,000 คน พบว่า มีสัดส่วนที่ลดลงจากปี 2564 จำนวน 30 เตียง จากจำนวน 243 เตียง ในปี 2563



ภาพที่ 27 เติงในสถานพยาบาล ต่อจำนวนประชากร 100,000 คน

ที่มา : สำนักงานปลัดกระทรวง กระทรวงสาธารณสุข

## (4) สาเหตุการตายจากโรคต่างๆ 5 อันดับแรก

สาเหตุการตายจากโรคต่างๆ ของพื้นที่ในจังหวัดอุบลราชธานี 5 อันดับแรก ได้แก่ อันดับที่ 1 วัชชรา จำนวน 1,410 คน อันดับที่ 2 การติดเชื้อในกระแสเลือด (ไม่ระบุชนิด) จำนวน 570 คน อันดับที่ 3 หัวใจล้มเหลว (ไม่ระบุรายละเอียด) 422 คน อันดับที่ 4 หัวใจล้มเหลว จำนวน 319 คน และอันดับที่ 5 เบาหวานชนิดไม่ต้องพึ่งอินซูลิน ไม่มีภาวะแทรกซ้อน 246 คน

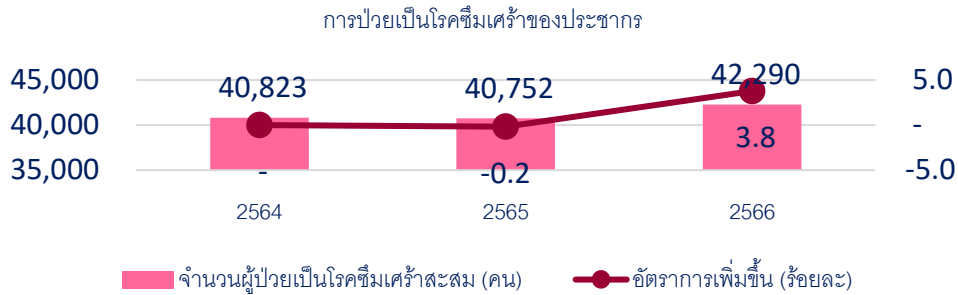
ตารางที่ 7 สาเหตุการตายจากโรคต่างๆ 5 อันดับแรก

อันดับ	สาเหตุการตายจากโรค	จำนวนทั้งหมด หน่วย): คน(
อันดับที่ 1	วัชชรา	1410
อันดับที่ 2	การติดเชื้อในกระแสเลือด ไม่ระบุชนิด	570
อันดับที่ 3	หัวใจล้มเหลว ไม่ระบุรายละเอียด	422
อันดับที่ 4	หัวใจล้มเหลว	319
อันดับที่ 5	เบาหวานชนิดที่ไม่ต้องพึ่งอินซูลิน ไม่มีภาวะแทรกซ้อน	246

ที่มา : สำนักงานปลัดกระทรวง กระทรวงสาธารณสุข

### (5) การป่วยเป็นโรคซึมเศร้าของประชากร

จากข้อมูลผู้ป่วยเป็นโรคซึมเศร้าของกระทรวงสาธารณสุข พบว่า จังหวัดอุบลราชธานี มีจำนวนผู้ป่วยเป็นโรคซึมเศร้าสะสม ในปี 2565 ลดลงจากปี 2564 จำนวน 71 คน ซึ่งมีอัตราการลดลง ร้อยละ 0.2 และพบว่าในปี 2566 มีจำนวนประชากรที่เป็นผู้ป่วยโรคซึมเศร้าเพิ่มขึ้น จำนวน 1,538 คน ซึ่งมีอัตราการเพิ่มขึ้น ร้อยละ 3.8

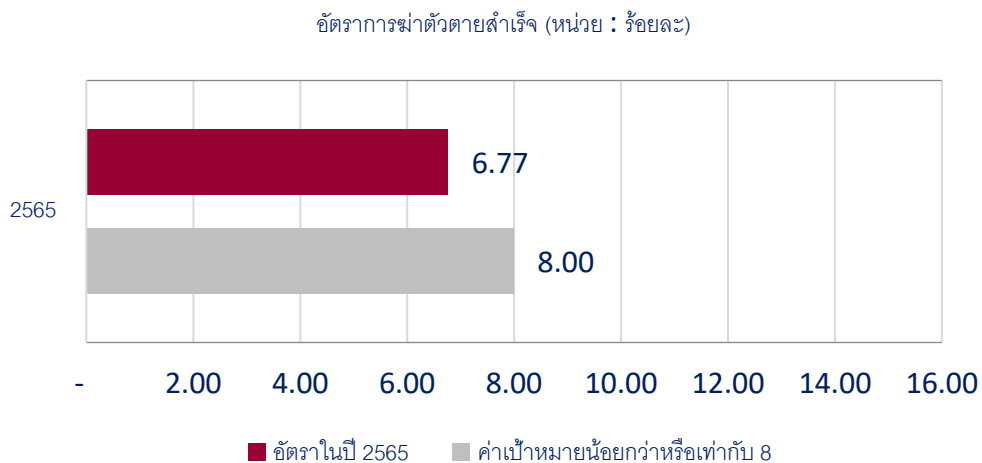


ภาพที่ 28 จำนวนผู้ป่วยเป็นโรคซึมเศร้า และอัตราการเพิ่มขึ้น

ที่มา : สำนักงานปลัดกระทรวง กระทรวงสาธารณสุข

### (6) การฆ่าตัวตายสำเร็จ

จากข้อมูลของกระทรวงสาธารณสุขในเรื่องอัตราการฆ่าตัวตายสำเร็จ พบว่า ในปี 2565 จังหวัดอุบลราชธานี มีอัตราการฆ่าตัวตายสำเร็จ ร้อยละ 6.77 ต่อประชากรจำนวน 100,000 คน โดยถือว่าไม่เกินค่าเป้าหมายตามที่กระทรวงสาธารณสุขกำหนด (น้อยกว่าหรือเท่ากับ 8)



ภาพที่ 29 อัตราการฆ่าตัวตายสำเร็จ

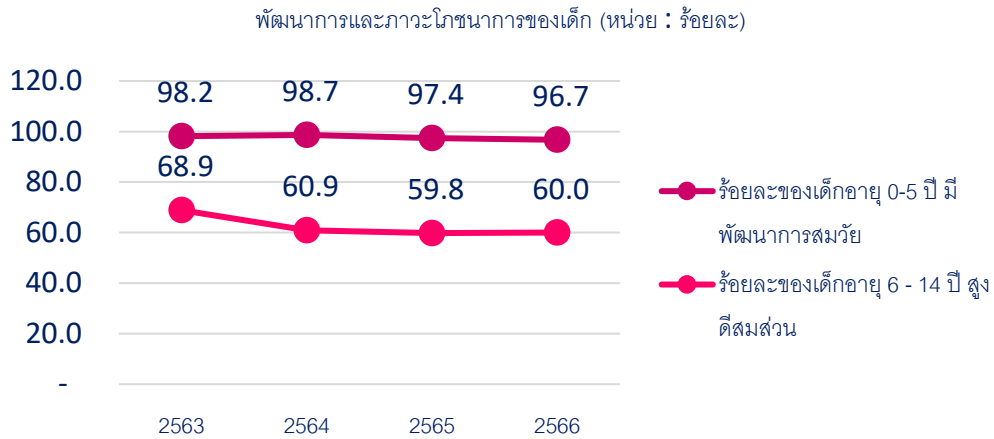
ที่มา : สำนักงานปลัดกระทรวง กระทรวงสาธารณสุข

### (7) พัฒนาการและภาวะโภชนาการของเด็ก

จากข้อมูลพัฒนาการและภาวะโภชนาการของเด็ก ซึ่งเป็นข้อมูลของกระทรวงสาธารณสุข พบว่า จังหวัดอุบลราชธานี มีเด็กอายุ 0 - 5 ปี ที่มีพัฒนาสมวัยมีแนวโน้มลดลง โดยในปี 2566 มีเด็กอายุ 0 - 5 ปี ที่มีพัฒนาการสมวัย ร้อยละ 96.7 และจากข้อมูลดังกล่าว ยังแสดงถึงข้อมูลเด็กอายุ 6 - 14 ปี ที่มีพัฒนาการ



และโภชนาการที่สูงดีสมส่วน พบว่า มีเด็กอายุ 6 - 14 ปี ที่สูงดีสมส่วนมีแนวโน้มลดลงตั้งแต่ปี 2563 แต่มีสัดส่วนเพิ่มขึ้นจากปี 2565 เป็นร้อยละ 60.0

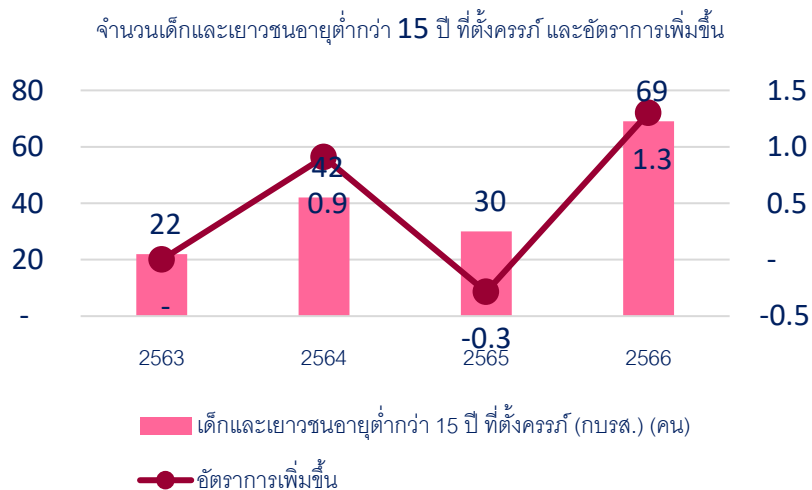


ภาพที่ 30 ร้อยละของเด็กที่มีพัฒนาการสมวัยและสูงดีสมส่วน  
หมายเหตุ ข้อมูลเปรียบเทียบไตรมาสที่ 1 ของทุกปี

- สถานการณ์ด้านสตรี (เช่น แม่เลี้ยงเดี่ยว)

(1) จำนวนเด็กและเยาวชนอายุต่ำกว่า 15 ปี ที่ตั้งครรภ์ (กบรส.)

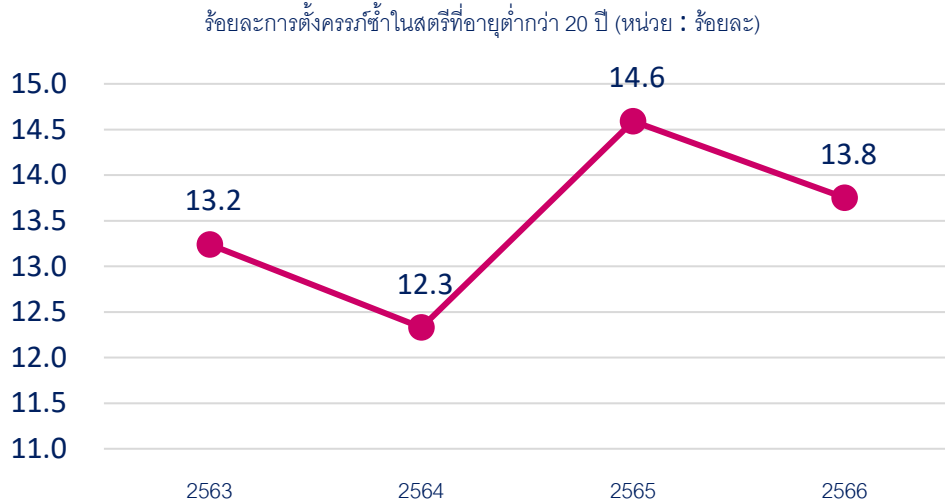
จากข้อมูลของกระทรวงสาธารณสุข พบว่า จำนวนเด็กและเยาวชนอายุต่ำกว่า 15 ปี ที่ตั้งครรภ์ของจังหวัดอุบลราชธานี มีการเพิ่มขึ้นและลดลงไม่คงที่ โดยในปี 2563 มีจำนวน 22 คน เพิ่มขึ้นในปี 2564 เป็นจำนวน 42 คน โดยมีอัตราการเพิ่มขึ้นร้อยละ 0.9 ในขณะที่ปี 2565 มีจำนวนลดลงเป็นจำนวน 30 คน โดยมีอัตราการลดลงร้อยละ - 0.3 ในขณะที่ในปี 2566 มีจำนวนเพิ่มมากขึ้นเป็น 69 คน โดยมีอัตราการเพิ่มขึ้นร้อยละ 1.3



ภาพที่ 31 จำนวนเด็กและเยาวชนอายุต่ำกว่า 15 ปี ที่ตั้งครรภ์ และอัตราการเพิ่มขึ้น  
ที่มา : สำนักงานปลัดกระทรวง กระทรวงสาธารณสุข

## (2) ร้อยละการตั้งครรภ์ซ้ำในสตรีที่อายุต่ำกว่า 20 ปี

จากข้อมูลของกระทรวงสาธารณสุข พบว่า จังหวัดอุบลราชธานี มีการตั้งครรภ์ซ้ำในสตรีที่อายุต่ำกว่า 20 ปี ไม่คงที่ ในปี 2563 อยู่ที่ร้อยละ 13.2 และลดลงในปี 2564 อยู่ที่ร้อยละ 12.3 และเพิ่มขึ้นในปี 2565 อยู่ที่ร้อยละ 14.6 และลดลงปี 2566 อยู่ที่ร้อยละ 13.8

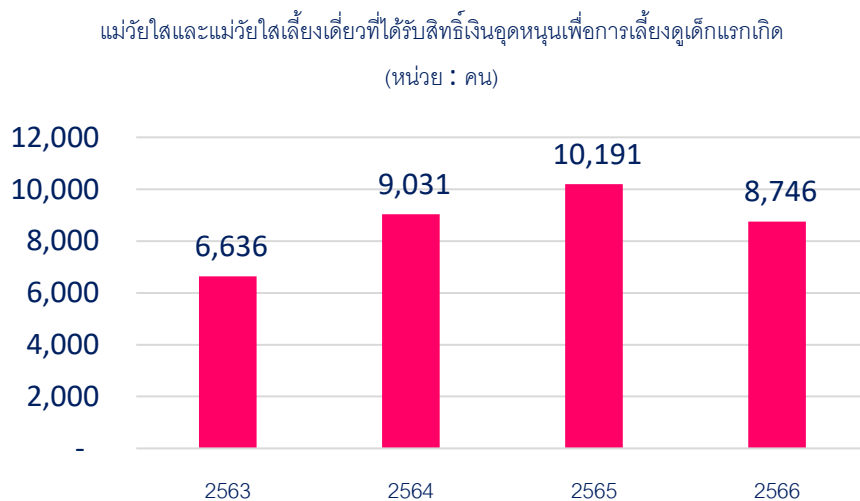


ภาพที่ 32 ร้อยละการตั้งครรภ์ซ้ำในสตรีที่อายุต่ำกว่า 20 ปี

ที่มา : สำนักงานปลัดกระทรวง กระทรวงสาธารณสุข

## (3) แม่วัยใสและแม่วัยใสเลี้ยงเดี่ยวที่ได้รับสิทธิเงินอุดหนุนเพื่อการเลี้ยงดูเด็กแรกเกิด

จากข้อมูลของกรมกิจการเด็กและเยาวชน พบว่า จังหวัดอุบลราชธานี มีแนวโน้มที่มีจำนวนแม่วัยใสและแม่วัยใสเลี้ยงเดี่ยวที่ได้รับสิทธิเงินอุดหนุนเพื่อการเลี้ยงดูเด็กแรกเกิดเพิ่มมากขึ้นตั้งแต่ ปี 2563 - 2565 โดยในปี 2563 มีจำนวน 6,636 คน ในปี 2564 จำนวน 9,031 คน ปี 2565 จำนวน 10,191 คน และลดลงในปี 2566 จำนวน 8,746



ภาพที่ 33 จำนวนแม่วัยใสและแม่วัยใสเลี้ยงเดี่ยวที่ได้รับสิทธิเงินอุดหนุนเพื่อการเลี้ยงดูเด็กแรกเกิด

ที่มา : กองส่งเสริมการพัฒนาและสวัสดิการเด็ก เยาวชน และครอบครัว กรมกิจการเด็กและเยาวชน

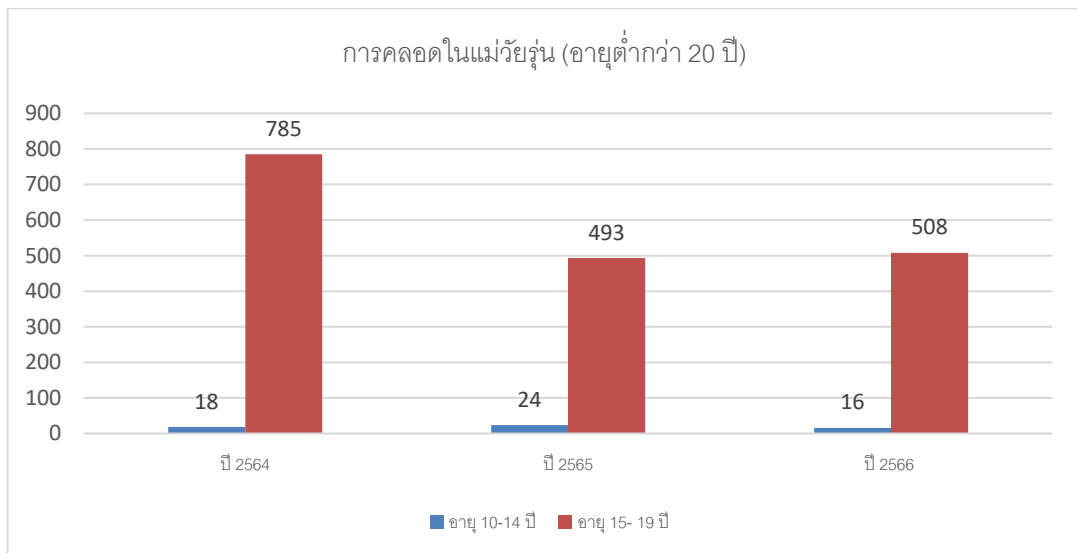
#### (4) ข้อมูลการคลอดในแม่วัยรุ่น (อายุต่ำกว่า 20 ปี )

จากข้อมูลของสำนักงานสาธารณสุขจังหวัดอุบลราชธานี พบว่า จังหวัดอุบลราชธานีมีแนวโน้มที่มีจำนวนการคลอดในแม่วัยรุ่น (อายุต่ำกว่า 20 ปี) ลดลง จากสถิติ ปี 2564 – 2566 พบว่า

- ปี 2564 ประชากรหญิงอายุ 10-19 ปี มีจำนวน 104,384 คน มีการคลอดในแม่วัยรุ่น (อายุต่ำกว่า 20 ปี) 803 คน คิดเป็นอัตราร้อยละ 15.38 โดยแยกเป็น หญิงคลอดอายุ 10-14 ปี จำนวน 18 ราย คิดเป็นอัตราร้อยละ 1.02 และ หญิงคลอดอายุ 15-19 ปี จำนวน 785 ราย คิดเป็นอัตราร้อยละ 39.58

- ปี 2565 ประชากรหญิงอายุ 10-19 ปี มีจำนวน 104,200 คน มีการคลอดในแม่วัยรุ่น (อายุต่ำกว่า 20 ปี) 517 คน คิดเป็นอัตราร้อยละ 9.92 โดยแยกเป็น หญิงคลอดอายุ 10-14 ปี จำนวน 24 ราย คิดเป็นอัตราร้อยละ 1.04 และ หญิงคลอดอายุ 15-19 ปี จำนวน 493 ราย คิดเป็นอัตราร้อยละ 23.35 ปี

- ปี 2566 ประชากรหญิงอายุ 10-19 ปี มีจำนวน 108,360 คน มีการคลอดในแม่วัยรุ่น (อายุต่ำกว่า 20 ปี) 524 คน คิดเป็นอัตราร้อยละ 9.68 โดยแยกเป็น หญิงคลอดอายุ 10-14 ปี จำนวน 16 ราย คิดเป็นอัตราร้อยละ 0.73 และ หญิงคลอดอายุ 15-19 ปี จำนวน 508 ราย คิดเป็นอัตราร้อยละ 16.96



ภาพที่ 34 ข้อมูลการคลอดในแม่วัยรุ่น (อายุต่ำกว่า 20 ปี )

ที่มา : สำนักงานสาธารณสุขจังหวัดอุบลราชธานี

#### - สถานการณ์ด้านครอบครัวจังหวัด

##### (1) จำนวนครอบครัว

จากข้อมูลสถิติประชากรทางการทะเบียนราษฎร สำนักบริหารการทะเบียน กรมการปกครอง พบว่า จังหวัดอุบลราชธานี มีแนวโน้มที่มีจำนวนครอบครัวเพิ่มขึ้นอย่างต่อเนื่อง ตั้งแต่ ปี 2564 - 2566 โดยในปี 2564 จำนวน 629,504 หลัง ในปี 2565 จำนวน 642,015 หลัง และในปี 2566 จำนวน 652,557 หลัง ซึ่งในอนาคตคาดว่าจำนวนครอบครัวของจังหวัดอุบลราชธานีจะมีแนวโน้มเพิ่มขึ้น ตารางที่ 8 จำนวนครอบครัว ที่ขึ้นทะเบียนของกรมการปกครอง

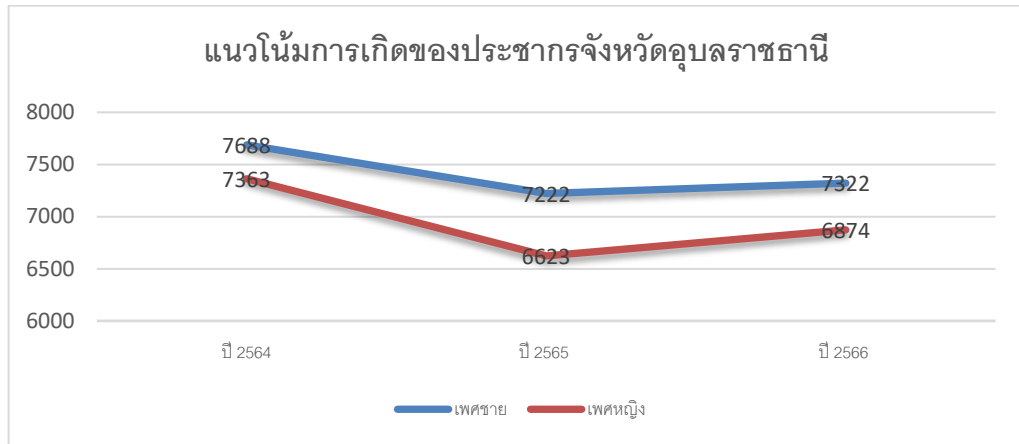
จำนวนครอบครัว	ปีฐานข้อมูล		
	ปี 2564	ปี 2565	ปี 2566
จำนวนบ้าน/หลัง	629,504	642,015	652,557

ที่มา : สำนักบริหารการทะเบียน กรมการปกครอง

## (2) การเกิดของประชากร

จากข้อมูลสถิติประชากรทางการทะเบียนราษฎร สำนักบริหารการทะเบียน กรมการปกครอง พบว่า จังหวัดอุบลราชธานี มีแนวโน้มการเกิดของประชากร ที่ไม่คงที่ ตั้งแต่ ปี 2564 - 2566 โดยในปี 2564 การเกิดของประชากร จำนวน 15,051 คน ในปี 2565 จำนวน 13,845 คน และในปี 2566 จำนวน 14,196 คน ซึ่งในอนาคตคาดว่าจำนวนการเกิดของจังหวัดอุบลราชธานีจะมีแนวโน้มลดลงเนื่องจากสภาวะทางเศรษฐกิจมีผลต่อการดำรงชีวิตจึงเกิดสภาวะไม่นิยมการมีบุตร

การเกิดของประชากรจังหวัดอุบลราชธานี : คน



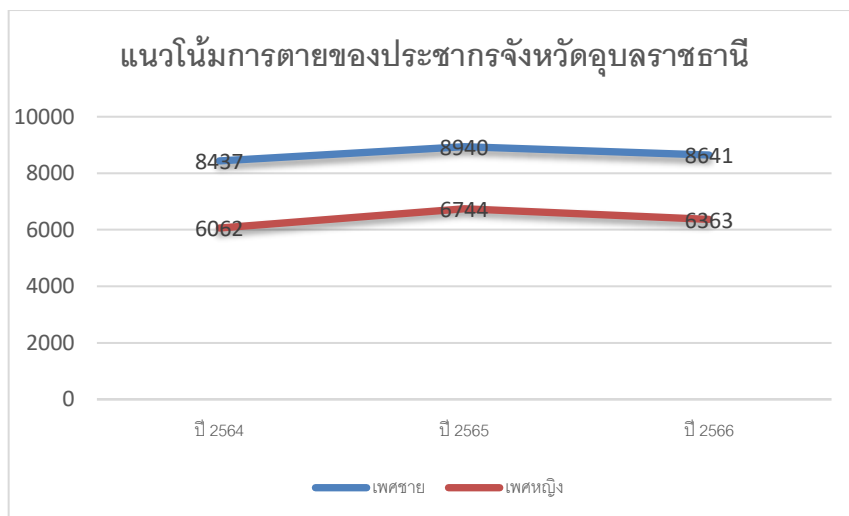
ภาพที่ 35 จำนวนการเกิดของประชากรจังหวัดอุบลราชธานี

ที่มา : สำนักบริหารการทะเบียน กรมการปกครอง

## (3) การตายของประชากร

จากข้อมูลสถิติประชากรทางการทะเบียนราษฎร สำนักบริหารการทะเบียน กรมการปกครอง พบว่า จังหวัดอุบลราชธานี มีแนวโน้มการตายของประชากร ที่ไม่คงที่ ตั้งแต่ ปี 2564 - 2566 โดยในปี 2564 การตายของประชากร จำนวน 14,499 คน ในปี 2565 จำนวน 15,684 คน และในปี 2566 จำนวน 15,004 คน ซึ่งในอนาคตคาดว่าจำนวนการตายของประชากรของจังหวัดอุบลราชธานีจะมีแนวโน้มเพิ่มขึ้นเนื่องจากเข้าสู่สังคมสูงวัย

การตายของประชากรจังหวัดอุบลราชธานี : คน



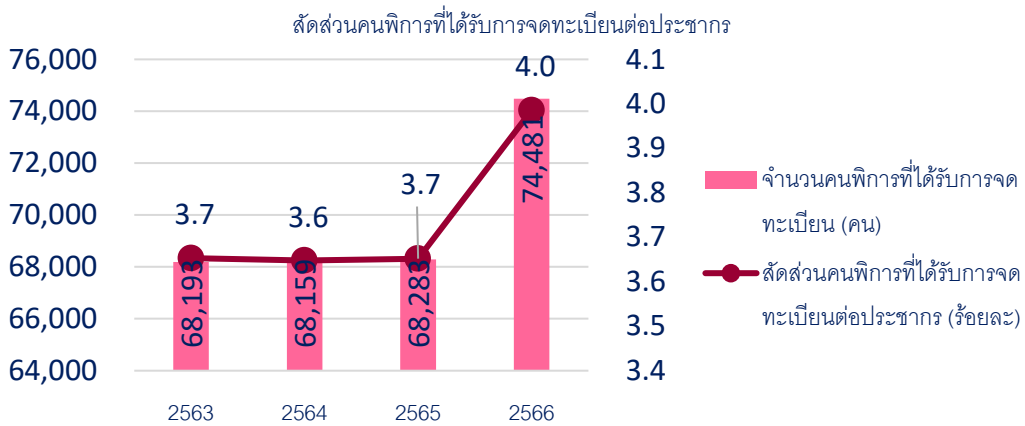
ภาพที่ 36 จำนวนการตายของประชากรจังหวัดอุบลราชธานี

ที่มา : สำนักบริหารการทะเบียน กรมการปกครอง

- สถานการณ์ด้านคนพิการในจังหวัด

(1) สัดส่วนคนพิการต่อประชากร

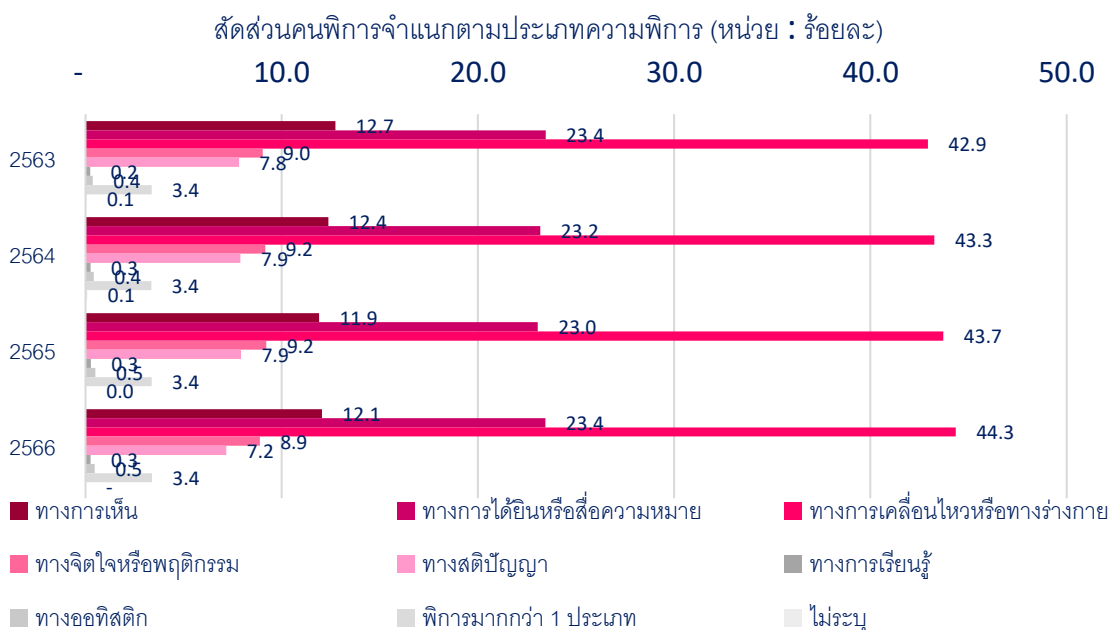
จากข้อมูลของกรมส่งเสริมและพัฒนาคุณภาพชีวิตคนพิการ พบว่า จังหวัดอุบลราชธานี มีสัดส่วนคนพิการที่ได้รับการจดทะเบียนต่อประชากรเพิ่มขึ้นอย่างต่อเนื่อง ตั้งแต่ปี 2563 – 2566 โดยในปี 2563 มีสัดส่วนคนพิการที่ได้รับการจดทะเบียนต่อประชากร คิดเป็นร้อยละ 3.7 ลดลงเป็นร้อยละ 3.6 ในปี 2564 และเพิ่มขึ้นอย่างต่อเนื่องในปี 2565 เป็นร้อยละ 3.7 และ 4.0 ในปี 2566



ภาพที่ 37 จำนวนและสัดส่วนคนพิการที่ได้รับการจดทะเบียน  
ที่มา : กรมส่งเสริมและพัฒนาคุณภาพชีวิตคนพิการ

(2) จำนวนคนพิการจำแนกตามประเภทความพิการ

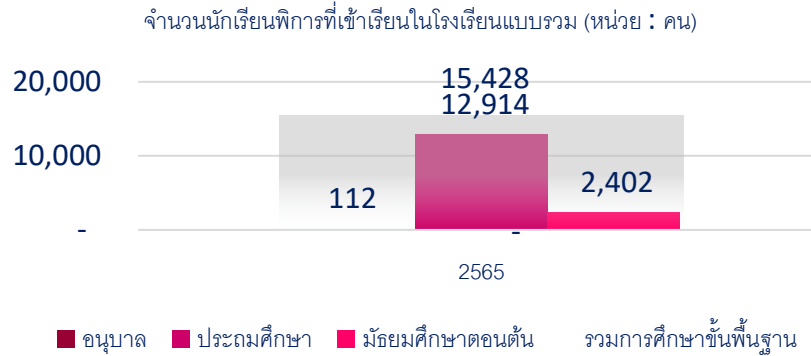
จากข้อมูลของกรมส่งเสริมและพัฒนาคุณภาพชีวิตคนพิการ พบว่า จังหวัดอุบลราชธานีมีสัดส่วนคนพิการจำแนกตามประเภทความพิการ โดยประเภทความพิการที่มีจำนวนมากที่สุดอันดับแรกคือ ประเภทความพิการทางการเคลื่อนไหวหรือทางร่างกาย โดยในปี 2566 คิดเป็นร้อยละ 44.3 อันดับที่ 2 เป็นประเภทความพิการทางการได้ยินหรือสื่อความหมาย ในปี 2566 คิดเป็นร้อยละ 23.4 และอันดับที่ 3 คือ ประเภทความพิการทางการเห็น คิดเป็นร้อยละ 12.1



ภาพที่ 38 สัดส่วนคนพิการจำแนกตามประเภทความพิการ  
ที่มา : กรมส่งเสริมและพัฒนาคุณภาพชีวิตคนพิการ

### (3) จำนวนนักเรียนพิการที่เข้าเรียนในโรงเรียนแบบเรียนรวม

จากข้อมูลของสำนักงานคณะกรรมการการศึกษาขั้นพื้นฐาน พบว่า ในปี 2565 จังหวัดอุบลราชธานี มีนักเรียนพิการเข้าเรียนในโรงเรียนแบบรวม จำนวน 15,428 คน โดยแบ่งเป็นนักเรียนชั้นอนุบาล จำนวน 112 คน ชั้นประถมศึกษา จำนวน 12,914 คน และมีมัธยมศึกษา จำนวน 2,402 คน



ภาพที่ 39 จำนวนนักเรียนพิการที่เข้าเรียนในโรงเรียนแบบเรียนรวม

ที่มา : สำนักงานคณะกรรมการการศึกษาขั้นพื้นฐาน

### (4) ร้อยละของคนพิการที่ได้รับการศึกษา

จากการจัดเก็บข้อมูลของสำนักงานพัฒนาสังคมและความมั่นคงของมนุษย์จังหวัดอุบลราชธานี พบว่ามีคนพิการที่ได้รับการศึกษาในปี 2563 จำนวน 793 คน ในปี 2564 จำนวน 803 คน ในปี 2565 จำนวน 851 คน และในปี 2566 จำนวน 839 คน

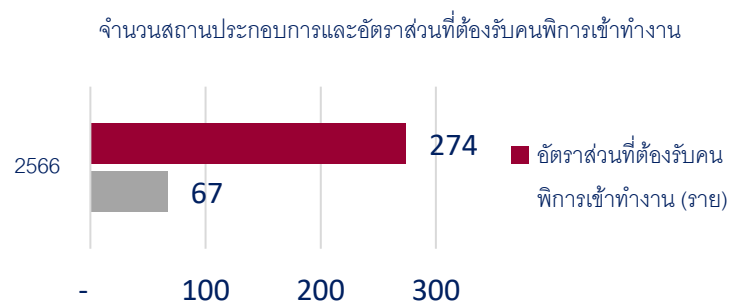
ตารางที่ 9 คนพิการที่ได้รับการศึกษา

คนพิการที่ได้รับการศึกษา	ปีฐานข้อมูล			
	ปี 2563	ปี 2564	ปี 2565	ปี 2566
จำนวนเป้าหมาย	793	803	851	839
จำนวนคนพิการที่ได้รับการศึกษา	793	803	851	839
ร้อยละ	100.00	100.00	100.00	100.00

ที่มา : สำนักงานพัฒนาสังคมและความมั่นคงของมนุษย์จังหวัด (พมจ)

### (5) จำนวนสถานประกอบการและอัตราส่วนที่ต้องรับคนพิการเข้าทำงาน

จากข้อมูลของกรมส่งเสริมและพัฒนาคุณภาพชีวิตคนพิการ พบว่า จังหวัดอุบลราชธานี มีสถานประกอบการที่มีลูกจ้างตั้งแต่ 100 คนขึ้นไป จำนวน 67 แห่ง และมีอัตราส่วนที่ต้องรับคนพิการเข้าทำงาน จำนวน 274 ราย



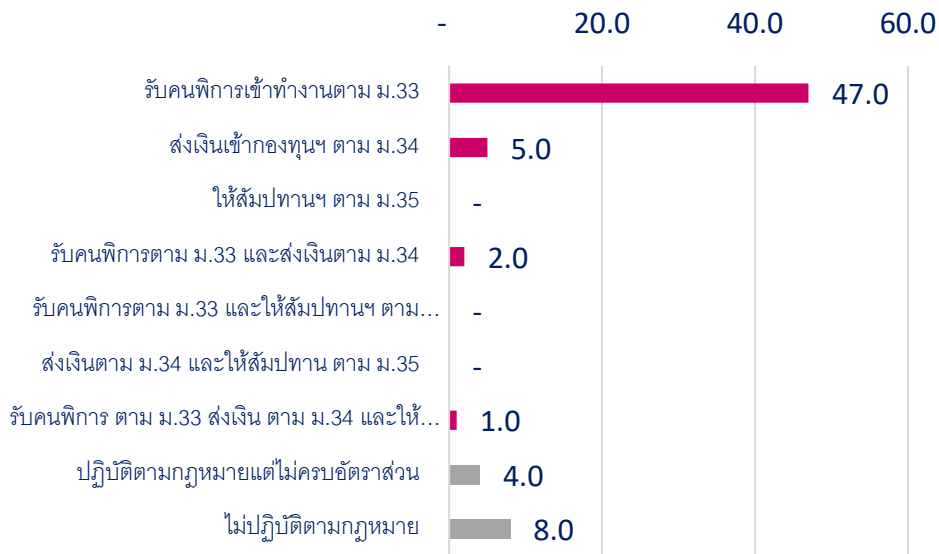
ภาพที่ 40 การรับคนพิการเข้าทำงาน

ที่มา : กรมส่งเสริมและพัฒนาคุณภาพชีวิตคนพิการ

### (6) สัดส่วนการรับคนพิการเข้าทำงาน

จากข้อมูลของกรมส่งเสริมและพัฒนาคุณภาพชีวิตคนพิการ พบว่า จังหวัดอุบลราชธานี มีจำนวนสถานประกอบการที่รับคนพิการเข้าทำงานตามมาตรา 33 จำนวน 47 แห่ง มีจำนวนสถานประกอบการที่ส่งเข้ากองทุนตามมาตรา 34 จำนวน 5 แห่ง มีจำนวนสถานประกอบการที่รับคนพิการเข้าทำงานตามมาตรา 33 และส่งเงินตามมาตรา 34 จำนวน 2 แห่ง มีจำนวนสถานประกอบการที่รับคนพิการตามมาตรา 33 ส่งเงินตามมาตรา 34 และให้สัมปทานฯ จำนวน 1 แห่ง ยังมีสถานประกอบการที่ปฏิบัติตามกฎหมายแต่ไม่ครบอัตราส่วน จำนวน 4 แห่ง และมีจำนวนสถานประกอบการที่ไม่ปฏิบัติตามกฎหมาย จำนวน 8 แห่ง

จำนวนสถานประกอบการที่รับคนพิการเข้าทำงาน (หน่วย : แห่ง)



ภาพที่ 41 จำนวนสถานประกอบการที่รับคนพิการเข้าทำงาน

ที่มา : กรมส่งเสริมและพัฒนาคุณภาพชีวิตคนพิการ

### (7) เครือข่าย/ สวัสดิการด้านคนพิการ

จากการจัดเก็บข้อมูลของสำนักงานพัฒนาสังคมและความมั่นคงของมนุษย์จังหวัดอุบลราชธานี พบว่า มีจำนวนศูนย์บริการคนพิการ จำนวน 76 แห่ง และมีองค์กรด้านคนพิการ จำนวน 75 แห่ง ตารางที่ 10 เครือข่ายด้านคนพิการ

เครือข่ายด้านคนพิการ : หน่วย)แห่ง(	จำนวน
ศูนย์บริการคนพิการ	76
องค์กรด้านคนพิการ	75

ที่มา : สำนักงานพัฒนาสังคมและความมั่นคงของมนุษย์จังหวัด (.พมจ)

จากการจัดเก็บข้อมูลของสำนักงานพัฒนาสังคมและความมั่นคงของมนุษย์จังหวัดอุบลราชธานี พบว่า ในด้านของสวัสดิการคนพิการนั้น จังหวัดอุบลราชธานี มีจำนวนการให้บริการกายอุปกรณ์สำหรับช่วยคนพิการ จำนวน 84 คน ในปี 2566 มีจำนวนคนพิการที่ได้รับเบี้ยยังชีพในปี 2566 จำนวน 65,787 คน และให้บริการกู้ยืมเงินกองทุนส่งเสริมและพัฒนาคุณภาพชีวิตคนพิการ จำนวน 161 คน

ตารางที่ 11 สวัสดิการด้านคนพิการ

สวัสดิการด้านคนพิการ (หน่วย : คน)	ปีฐานข้อมูล			
	ปี 2563	ปี 2564	ปี 2565	ปี 2566
จำนวนการให้บริการกายอุปกรณ์สำหรับช่วยคนพิการ	84	84	25	84
จำนวนคนพิการที่ได้รับเบี้ยยังชีพ	65,601	67,226	67,426	65,787
การบริการกู้ยืมเงินกองทุนส่งเสริมและพัฒนาคุณภาพชีวิตคนพิการ	145	275	279	161

ที่มา : สำนักงานพัฒนาสังคมและความมั่นคงของมนุษย์จังหวัด (พมจ.)

- สถานการณ์ขององค์กรภาคประชาสังคมในจังหวัด งานจิตอาสาและเครือข่าย

(1) เครือข่าย/ สวัสดิการด้านผู้สูงอายุ

จากการสำรวจข้อมูลด้านเครือข่ายและสวัสดิการผู้สูงอายุ พบว่า ในปี 2566 จังหวัดอุบลราชธานี มีข้อมูลคลังปัญญาผู้สูงอายุ จำนวน 880 คน มีศูนย์พัฒนาคุณภาพชีวิตและส่งเสริมอาชีพของผู้สูงอายุ (ศพอส.) จำนวน 53 แห่ง และมีผู้สูงอายุที่ได้รับเบี้ยยังชีพ จำนวน 289,808 คน

ตารางที่ 12 เครือข่าย/ สวัสดิการด้านผู้สูงอายุ

เครือข่าย/ สวัสดิการด้านผู้สูงอายุ (หน่วย : แห่ง/ คน)	ปี 2566
ข้อมูลคลังปัญญาผู้สูงอายุ	880
จำนวนศูนย์พัฒนาคุณภาพชีวิต และส่งเสริมอาชีพของผู้สูงอายุ (.ศพอส)	53
จำนวนผู้สูงอายุที่ได้รับเบี้ยยังชีพ	289,808

ที่มา : สำนักงานพัฒนาสังคมและความมั่นคงของมนุษย์จังหวัด (พมจ.)

(2) เครือข่าย/ สวัสดิการด้านคนพิการ

จากการจัดเก็บข้อมูลของสำนักงานพัฒนาสังคมและความมั่นคงของมนุษย์จังหวัดอุบลราชธานี พบว่า มีจำนวนศูนย์บริการคนพิการ จำนวน 76 แห่ง และมีองค์กรด้านคนพิการ จำนวน 75 แห่ง

ตารางที่ 13 เครือข่ายด้านคนพิการ

เครือข่ายด้านคนพิการ (หน่วย : แห่ง)	จำนวน
ศูนย์บริการคนพิการ	76
องค์กรด้านคนพิการ	75

ที่มา : สำนักงานพัฒนาสังคมและความมั่นคงของมนุษย์จังหวัด (พมจ.)

(3) สภาเด็กและเยาวชน

จังหวัดอุบลราชธานี มีจำนวนสภาเด็กและเยาวชน จำนวน 264 แห่ง โดยแบ่งเป็นสภาเด็กและเยาวชนจังหวัด จำนวน 1 แห่ง สภาเด็กและเยาวชนอำเภอ จำนวน 25 แห่ง และสภาเด็กและเยาวชนในระดับพื้นที่ (อปท.) จำนวน 238 แห่ง

ตารางที่ 14 สภาเด็กและเยาวชน

สภาเด็กและเยาวชน (หน่วย : แห่ง)	จำนวน
จำนวนสภาเด็กและเยาวชน	264

ที่มา : สำนักงานพัฒนาสังคมและความมั่นคงของมนุษย์จังหวัด (พมจ.)



#### (4) สัดส่วนของสตรีที่เป็นสมาชิกของกองทุนพัฒนาบทบาทสตรี

จากข้อมูลของสำนักงานพัฒนาชุมชนจังหวัดอุบลราชธานี พบว่า จังหวัดอุบลราชธานีมีสตรีที่เป็นสมาชิกกองทุนพัฒนาบทบาทสตรี จำนวน 565,223 คน  
ตารางที่ 15 สตรีที่เป็นสมาชิกของกองทุนพัฒนาบทบาทสตรี

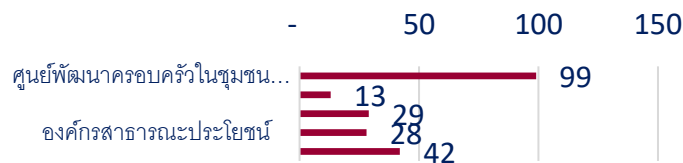
สตรีที่เป็นสมาชิกของกองทุนพัฒนาบทบาทสตรี (หน่วย : คน)	จำนวน
สตรีที่เป็นสมาชิกของกองทุนพัฒนาบทบาทสตรี	565,223

ที่มา : สำนักงานพัฒนาสังคมและความมั่นคงของมนุษย์จังหวัด (พมจ.)

#### (5) เครือข่าย/ สวัสดิการด้านสตรีและสถาบันครอบครัว

จากข้อมูลของกรมกิจการสตรีและสถาบันครอบครัว พบว่า จังหวัดอุบลราชธานี มีศูนย์พัฒนาครอบครัวในชุมชน (ศพค.) จำนวน 99 แห่ง มาตรฐาน ศพค. จำนวน 13 แห่ง โรงเรียนและครอบครัว จำนวน 29 แห่ง องค์กรสาธารณะประโยชน์ 28 แห่ง และมีศูนย์ปฏิบัติการเพื่อการป้องกันการกระทำความรุนแรงในครอบครัวระดับตำบล (ศปก.ต.) จำนวน 42 แห่ง

เครือข่ายด้านสตรีและสถาบันครอบครัว (หน่วย : แห่ง)



ภาพที่ 42 เครือข่ายด้านสตรีและสถาบันครอบครัว

ที่มา : กรมกิจการสตรีและสถาบันครอบครัว

#### (6) เครือข่าย/ สวัสดิการด้านกลุ่มคนเปราะบาง

จากการสำรวจข้อมูลเครือข่าย/สวัสดิการด้านกลุ่มคนเปราะบาง พบว่าจังหวัดอุบลราชธานี มีกองทุนสวัสดิการชุมชน จำนวน 153 แห่ง บ้านพอเพียงชนบท จำนวน 550 แห่ง และมีผู้ได้รับเบี้ยยังชีพผู้สูงอายุ จำนวน 2,209 คน

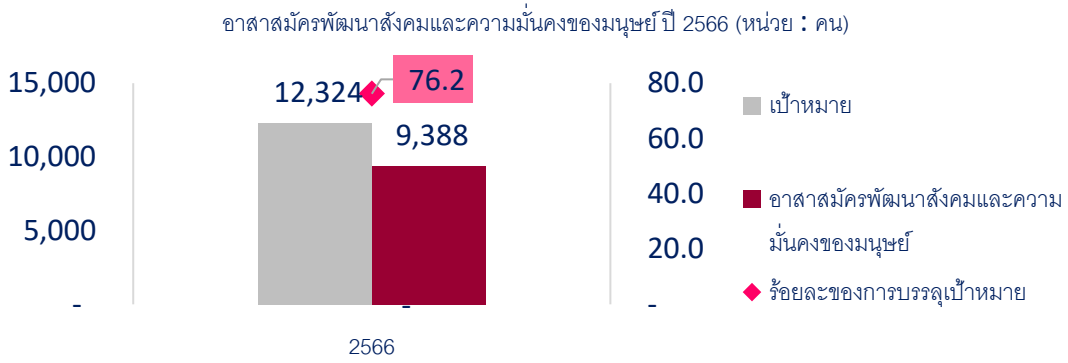
ตารางที่ 16 เครือข่าย/ สวัสดิการด้านกลุ่มคนเปราะบาง

เครือข่าย/ สวัสดิการด้านกลุ่มคนเปราะบาง (หน่วย : แห่ง/ คน)	ปี 2566
จำนวนกองทุนสวัสดิการชุมชน	153
จำนวนบ้านพอเพียงชนบท	550
จำนวนผู้ได้รับเบี้ยยังชีพผู้สูงอายุ	2,209

ที่มา : สำนักงานพัฒนาสังคมและความมั่นคงของมนุษย์จังหวัด (พมจ.)

#### (7) อาสาสมัครพัฒนาสังคมและความมั่นคงของมนุษย์

จากระบบทะเบียนอาสาสมัครพัฒนาสังคมและความมั่นคงของมนุษย์ พบว่า จังหวัดอุบลราชธานีมีจำนวนอาสาสมัครพัฒนาสังคมและความมั่นคงของมนุษย์ จำนวน 9,388 คน ซึ่งยังไม่บรรลุค่าเป้าหมาย โดยคิดเป็นร้อยละ 76.2



ภาพที่ 43 อาสาสมัครพัฒนาสังคมและความมั่นคงของมนุษย์ต่อครัวเรือน  
ที่มา : ระบบทะเบียนอาสาสมัครพัฒนาสังคมและความมั่นคงของมนุษย์

**(8) ภาคิเครือข่าย/ สวัสดิการสังคม**

จากการจัดเก็บข้อมูลภาคิเครือข่ายและสวัสดิการสังคม พบว่า จังหวัดอุบลราชธานีมีองค์กรสวัสดิการชุมชนตาม พ.ร.บ. ส่งเสริมการจัดสวัสดิการสังคม จำนวน 94 แห่ง และมีองค์กรสาธารณประโยชน์ตาม พ.ร.บ. ส่งเสริมการจัดสวัสดิการสังคม จำนวน 160 แห่ง  
ตารางที่ 17 ภาคิเครือข่าย/ สวัสดิการสังคม

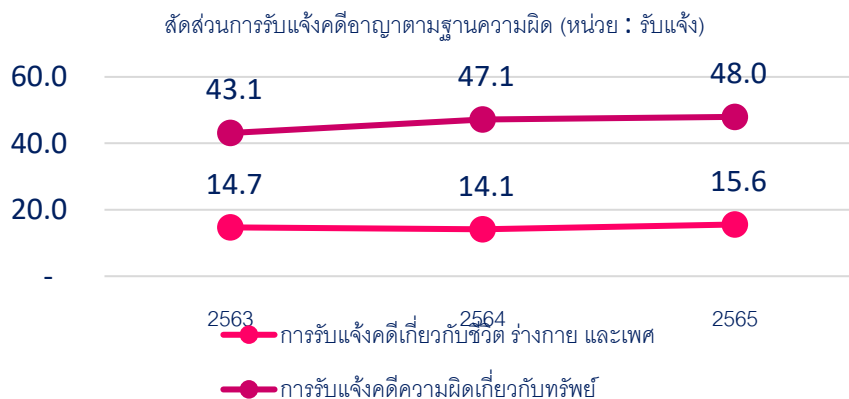
ภาคิเครือข่าย/ สวัสดิการสังคม (หน่วย : แห่ง/ คน)	ปี 2566
องค์กรสวัสดิการชุมชน ตาม พ.ร.บ. ส่งเสริมการจัดสวัสดิการสังคม	94
องค์กรสาธารณประโยชน์ ตาม พ.ร.บ. ส่งเสริมการจัดสวัสดิการสังคม	162

ที่มา : สำนักงานพัฒนาสังคมและความมั่นคงของมนุษย์จังหวัด (พมจ.)

- สถานการณ์ด้านอาชญากรรม ยาเสพติด และค้ำมนุษย์

**(1) การรับแจ้งคดีอาญาตามฐานความผิด**

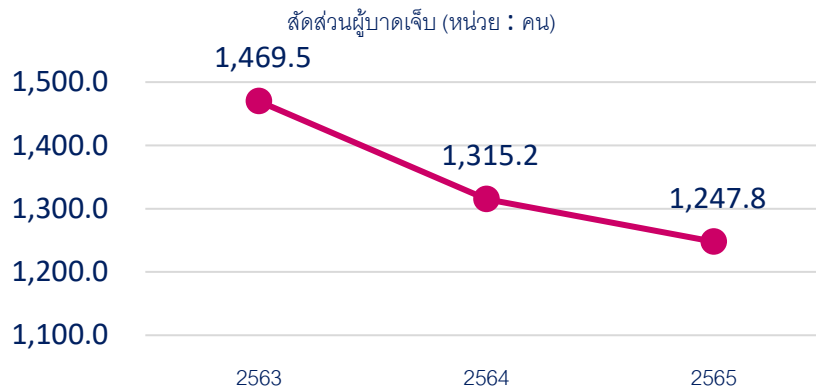
จากข้อมูลของสำนักงานตำรวจแห่งชาติ พบว่า การรับแจ้งคดีอาญาตามฐานความผิด ต่อจำนวนประชากร 100,000 คน ของจังหวัดอุบลราชธานี ในปี 2564 การรับแจ้งคดีเกี่ยวกับชีวิต ร่างกาย และเพศ มีสัดส่วนลดลงจากปี 2563 เป็นร้อยละ 14.1 และเพิ่มขึ้นในปี 2565 เป็นร้อยละ 15.6 สำหรับการรับแจ้งคดีความผิดเกี่ยวกับทรัพย์ พบว่าในปี 2564 มีสัดส่วนเพิ่มขึ้นจากปี 2563 เป็นร้อยละ 47.1 และปี 2565 เพิ่มขึ้นเป็นร้อยละ 48.0



ภาพที่ 44 การรับแจ้งคดีอาญาตามฐานความผิด ต่อจำนวนประชากร 100,000 คน  
ที่มา : สำนักงานตำรวจแห่งชาติ

## (2) อุบัติเหตุบนท้องถนน

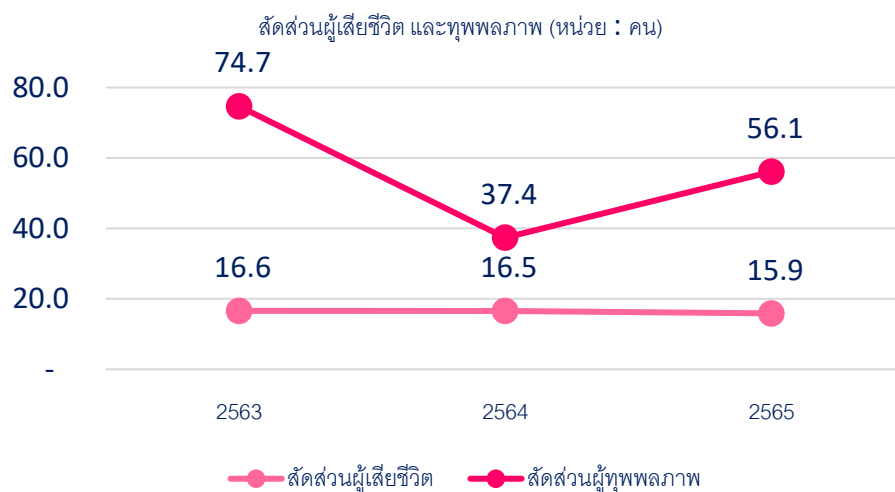
จากข้อมูลของศูนย์ข้อมูลอุบัติเหตุ เพื่อเสริมสร้างวัฒนธรรมความปลอดภัยทางถนน พบว่า ในปี 2563 จังหวัดอุบลราชธานีมีสัดส่วนผู้บาดเจ็บจากอุบัติเหตุบนท้องถนน สูงถึง 1,469.5 คน ต่อประชากร 100,000 คน และมีสัดส่วนลดลงในปี 2564 เป็น 1,315.2 คน ในขณะที่ปี 2565 มีสัดส่วนผู้บาดเจ็บจากอุบัติเหตุบนท้องถนนลดลงอีกเป็น 1,247.8 คน ต่อประชากร 100,000 คน



ภาพที่ 45 สัดส่วนผู้บาดเจ็บจากอุบัติเหตุบนท้องถนน ต่อจำนวนประชากร 100,000 คน

ที่มา : ศูนย์ข้อมูลอุบัติเหตุ เพื่อเสริมสร้างวัฒนธรรมความปลอดภัยทางถนน (Thai RSC)

จากข้อมูลของศูนย์ข้อมูลอุบัติเหตุ เพื่อเสริมสร้างวัฒนธรรมความปลอดภัยทางถนน พบว่า ในปี 2563 -2565 จังหวัดอุบลราชธานี มีสัดส่วนผู้ทุพพลภาพจากอุบัติเหตุบนท้องถนนไม่คงที่ ปี 2563 จำนวน 74.7 คน ต่อจำนวนประชากร 100,000 คน ลดลงในปี 2564 เป็นจำนวน 37.4 คน และเพิ่มขึ้นในปี 2565 เป็นจำนวน 56.1 คน สำหรับสัดส่วนผู้เสียชีวิตจากอุบัติเหตุบนท้องถนน ตั้งแต่ ปี 2563- 2565 มีแนวโน้มลดลงอย่างต่อเนื่อง ในปี 2563 ของจังหวัดอุบลราชธานี เป็นจำนวน 16.6 คน ต่อจำนวนประชากร 100,000 คน และมีแนวโน้มลดลง โดยในปี 2564 ลดลงเป็นจำนวน 16.5 และในปี 2565 ลดลงเป็นจำนวน 15.9 ต่อจำนวนประชากร 100,000 คน



ภาพที่ 46 สัดส่วนผู้บาดเจ็บจากอุบัติเหตุบนท้องถนน ต่อจำนวนประชากร 100,000 คน

ที่มา : ศูนย์ข้อมูลอุบัติเหตุ เพื่อเสริมสร้างวัฒนธรรมความปลอดภัยทางถนน (Thai RSC)

### 1.3.3 ประเด็นที่เป็นปัญหา/ ความสำคัญเร่งด่วนในด้านสังคมของจังหวัด

ด้วยจังหวัดอุบลราชธานีมีขนาดใหญ่แต่ละพื้นที่จะอยู่ห่างไกลกัน สถานการณ์ปัญหาสังคมมีความซับซ้อนมากขึ้น ทำให้การเข้าถึงสิทธิและสวัสดิการทางสังคมไม่ครอบคลุม รวมทั้งปัญหาเศรษฐกิจส่งผลกระทบต่อคนทุกช่วงวัย ทุกกลุ่มอาชีพโดยเฉพาะกลุ่มเปราะบางจังหวัดอุบลราชธานี เกิดความไม่เท่าเทียมกันทางเศรษฐกิจ ความยากจน ทำให้ขาดโอกาสในการเข้าถึงระบบการศึกษา หรือระบบการดูแลสุขภาพ สถานที่สนทนาการมีจำนวนไม่เพียงพอ ทำให้ขาดพื้นที่ดำเนินกิจกรรมส่งผลต่อพัฒนาการทางร่างกายและสังคม นำไปสู่การใช้ชีวิตอย่างมีคุณภาพ ซึ่งจากข้อมูล Big Data ฐานข้อมูลจากระบบบริหารจัดการข้อมูลการพัฒนาคนแบบชี้เป้า Thai People Map and Analytics Platform :TPMAP จังหวัดอุบลราชธานี มีระบบฐานข้อมูลของครัวเรือนเป้าหมาย จำนวน 26,149 ครัวเรือน คิดเป็นร้อยละ 4.00 ของครัวเรือนทั้งหมด แยกเป็นมิติสุขภาพ 2,264 ครัวเรือน คิดเป็นร้อยละ 8.66 มิติการศึกษา 15,894 ครัวเรือน คิดเป็นร้อยละ 8.56 มิติความเป็นอยู่ 1,346 ครัวเรือน คิดเป็นร้อยละ 5.15 และมีติการเข้าถึงบริการรัฐ 7,412 ครัวเรือน คิดเป็นร้อยละ 28.34 ซึ่งพบว่า ครัวเรือนกลุ่มเป้าหมายที่ตกเกณฑ์มากที่สุด คือ

อันดับ 1 ด้านรายได้

อันดับ 2 การเข้าถึงบริการรัฐ

อันดับ 3 ด้านสุขภาพ

อันดับ 4 ด้านการศึกษา

อันดับ 5 ความเป็นอยู่

## 1.4 การวิเคราะห์สภาพแวดล้อมและปัจจัยแห่งความสำเร็จเพื่อการพัฒนาสังคมของจังหวัด

### 1.4.1 วิเคราะห์สภาพแวดล้อมภายใน ได้แก่ การวิเคราะห์ SWOT ด้านสังคมของจังหวัด

#### จุดแข็ง (Strength)

- (1) มีความหลากหลายทางวัฒนธรรมก่อให้เกิดโครงสร้างทางสังคมและส่งเสริมการแลกเปลี่ยนความเข้าใจทางวัฒนธรรม
- (2) มีความเข้มแข็งของชุมชนและความสามัคคีทางสังคม
- (3) มีทรัพยากรทางธรรมชาติ และพื้นที่ทางการเกษตรที่อุดมสมบูรณ์ ทำให้เกิดโอกาสในการสร้างรายได้ และยกระดับเศรษฐกิจและคุณภาพชีวิตให้ดีขึ้น
- (4) มีแหล่งท่องเที่ยวทางธรรมชาติ และเส้นทางยุทธศาสตร์-วัฒนธรรมเชื่อมต่อกับประเทศเพื่อนบ้าน เป็นแหล่งสร้างรายได้ให้จังหวัด
- (5) มีภูมิปัญญาพื้นบ้านด้านศิลปหัตถกรรม
- (6) มีสถานศึกษาและสถาบันการศึกษาทุกระดับ ทั้งในระบบและนอกระบบ ที่เป็นศูนย์กลางทางการศึกษาในอีสานใต้
- (7) เป็นศูนย์กลางในการบริหารงานของส่วนราชการภาครัฐ และเอกชน ในภูมิภาคอีสานตอนใต้
- (8) มีศูนย์การให้บริการทางด้านสุขภาพ ที่มีมาตรฐานระดับสากล
- (9) เป็นศูนย์กลางการค้าระหว่างประเทศ ที่ส่งผลการสร้างรายได้ต่อการพัฒนาสังคมและความมั่นคงของมนุษย์มิติทางด้านรายได้
- (10) มีหน่วยงานที่รองรับการให้บริการของประชาชนได้อย่างสะดวกและทั่วถึง

### จุดอ่อน (Weakness)

- (1) จังหวัดมีขนาดใหญ่และอยู่ห่างไกล ทำให้การเข้าถึงสิทธิและสวัสดิการทางสังคมไม่ครอบคลุม
- (2) ความไม่เท่าเทียมกันทางเศรษฐกิจ ความยากจน ทำให้ขาดโอกาสในการเข้าถึงระบบการศึกษา ระบบการดูแลสุขภาพ และการเข้าถึงบริการรัฐ
- (3) การมีบทบาทและการมีส่วนร่วมของประชาชนยังอยู่ในระดับต่ำ เพราะยังขาดความรู้ ความเข้าใจในการเข้าถึงสิทธิสวัสดิการของรัฐ
- (4) สถานที่สนทนากการมีจำนวนไม่เพียงพอ ทำให้ขาดพื้นที่ดำเนินกิจกรรมส่งผลต่อพัฒนาการทางร่างกายและสังคม นำไปสู่การใช้ชีวิตอย่างมีคุณภาพ
- (5) การจัดการระบบฐานข้อมูล ยังไม่มีประสิทธิภาพและประสิทธิผลที่เพียงพอ
- (6) มีสถานการณ์ความรุนแรงในครอบครัวที่มีผลกระทบจากภาวะเศรษฐกิจ และการใช้สารเสพติด
- (7) การบูรณาการของหน่วยงานด้านการพัฒนาสังคมยังไม่ครอบคลุม
- (8) ขาดการเชื่อมโยงและไม่สามารถนำแผนยุทธศาสตร์ด้านการพัฒนาสังคมสู่การปฏิบัติ
- (9) หน่วยงานของรัฐบางแห่งยังมีอคติกับกระบวนการทำงานที่มีความเข้าใจว่างานด้านสังคมเป็นงานฝาก เพราะไม่มีงบประมาณ บุคลากร หรือทรัพยากรสนับสนุน จึงขาดความร่วมมืออย่างเป็นรูปธรรม

### โอกาส (Opportunity)

- (1) กระทรวงให้ความสำคัญในการสร้างความเท่าเทียมในประชาชนทุกกลุ่มให้สามารถเข้าถึงโอกาสและการคุ้มครองทางสังคมสู่การพัฒนาที่ยั่งยืน (SDG)
- (2) นโยบายของรัฐให้ความสำคัญในการลดความเหลื่อมล้ำของสังคมและการสร้างโอกาสการเข้าถึงบริการของรัฐ
- (3) นโยบายของรัฐให้ความสำคัญกับการปรับเปลี่ยนค่านิยมและวัฒนธรรม มุ่งเน้นให้สถาบันทางสังคมร่วมปลูกฝังค่านิยม และวัฒนธรรมที่พึงประสงค์
- (4) การมีเป้าหมายเดียวกัน จะช่วยหนุนเสริมการขับเคลื่อนการดำเนินงานให้บรรลุความสำเร็จ และเกิดผลสัมฤทธิ์
- (5) หน่วยงานภาคีเครือข่ายด้านการพัฒนาสังคม มีบุคลากรที่มีทักษะและความเชี่ยวชาญเฉพาะด้านในแต่ละกลุ่มเป้าหมาย
- (6) ได้รับการสนับสนุนอย่างดีจากภาคประชาสังคม และภาคประชาชน
- (7) ระบบการสื่อสาร เทคโนโลยีสารสนเทศมีความทันสมัยมากขึ้น ทำให้กลุ่มเป้าหมายต่างๆ สามารถยกระดับการเรียนรู้ได้เพิ่มมากขึ้น
- (8) การพัฒนาประเทศในปัจจุบันก่อให้เกิดความสนใจต่อการแสดงความคิดเห็นด้านสิทธิมนุษยชน ความเสมอภาค ประชาธิปไตย ในสังคมมากขึ้น
- (9) กฎหมาย ระเบียบ ข้อบังคับ และมติ ครม. ที่เกี่ยวข้องกับงานพัฒนาสังคม ที่เอื้อต่อการช่วยเหลือกลุ่มเป้าหมายเพิ่มมากขึ้น

### อุปสรรค (Threats)

- (1) การเชื่อมประสานกับหน่วยงานภายนอก
- (2) การไม่เป็นเอกภาพ (Unity) ในการขับเคลื่อนงาน
- (3) รูปแบบหรือทิศทางดำเนินงานยังขาดความชัดเจน
- (4) ปัญหาการแพร่ระบาดของสารเสพติด
- (5) ปัญหาทางเศรษฐกิจภาวะความยากจนและหนี้สินของประชาชน ทำให้เป็นอุปสรรคต่อการพัฒนาและอาจตกเป็นเหยื่อของนายทุน (ภายใน) ส่งผลกระทบต่อการพัฒนาคุณภาพชีวิตของประชาชน
- (6) การปกครองท้องถิ่นยังไม่เข้มแข็ง ขาดความรู้ความเข้าใจที่ตรงกันในการเข้าถึงบริการของรัฐ
- (7) ปัจจัยด้านการเมืองแทรกซ้อน นักการเมืองกลุ่มต่างๆ ยังคงมุ่งรักษาผลประโยชน์ของกลุ่มมากกว่าประโยชน์ร่วม
- (8) ภัยธรรมชาติซ้ำซาก (ภัยน้ำท่วม , ภัยแล้ง)
- (9) การเมือง รัฐบาล และนโยบายมีการเปลี่ยนแปลงบ่อย ทำให้การพัฒนาสังคมบางประเด็นขาดความต่อเนื่องขาดการบูรณาการงานระดับนโยบาย ยังไม่มีความเชื่อมโยงสอดคล้องกันเท่าที่ควร
- (10) ความก้าวหน้าทางเทคโนโลยีมีการนำไปใช้ในทางที่ไม่เหมาะสม การค้าเสรี และจำนวนแรงงานข้ามชาติที่สูงขึ้น อาจก่อให้เกิดปัญหาทางสังคมมากขึ้น
- (12) สถานการณ์การชุมนุมประท้วงทางการเมือง และสถานการณ์บ้านเมืองของประเทศในปัจจุบันอาจมีผลให้นโยบายภาครัฐเปลี่ยนแปลง ส่งผลให้การดำเนินโครงการบางโครงการไม่ต่อเนื่อง

#### 1.4.2 วิเคราะห์สภาพแวดล้อมภายนอก

ได้แก่ การวิเคราะห์ปัจจัยความท้าทาย ภาวะคุกคาม ผ่านเทคนิค PESTEL

##### P – Political (ด้านการเมือง)

ระบบการเมืองของไทยเป็นค่านิยมแบบนิยมพวกพ้องและเครือญาติ ความสัมพันธ์ในเชิงผลประโยชน์ การได้รับประโยชน์ทั้งสองฝ่าย การแข่งขันทางการเมืองอย่างเข้มข้น เพื่อช่วงชิงตำแหน่งและผลประโยชน์ โดยสามารถมิติด้านการเมืองสามารถแบ่งได้เป็น 2 มิติ ได้แก่ (1) มิติของการเมืองภายในประเทศ โดยมีการเปลี่ยนแปลงรัฐบาลใหม่ ซึ่งเป็นปัจจัยที่สำคัญอย่างยิ่งในการขับเคลื่อนการพัฒนาประเทศ ทั้งในส่วนของการทิศทางการดำเนินงาน นโยบาย หรือแม้กระทั่งโครงสร้างการทำงานในด้านการบริหารงานของภาครัฐ นอกจากนี้ ยังมีเรื่องของการเมืองที่มีความเห็นต่าง การแบ่งแยกทางความคิดที่ยังคงฝักใฝ่มาอย่างยาวนาน ซึ่งยังไม่ได้รับการแก้ไขปัญหาความขัดแย้ง

และ (2) มิติการเมืองภายนอกประเทศ ในส่วนของความไม่แน่นอนทางภูมิรัฐศาสตร์ และการเมืองโลก ทั้งในระดับภูมิภาค ถ้าวัดดูสิ่งที่ตามมาหลังจากรัสเซียรุกรานยูเครนจะเห็นว่ามันมี ‘คลื่นกระแทก’ ต่างๆ หลายคลื่นที่ซัดยุโรปเป็นที่แรก แล้วตามด้วยทั่วโลก อย่างแรกเลย คือ ราคาอาหาร ราคาพลังงานและอัตราเงินเฟ้อพุ่งขึ้นสูงมากในยุโรป แล้วก็กระทบต่อไปทั่วโลก ประเทศกำลังพัฒนาหรือประเทศเกิดใหม่ (emerging countries) ไม่ว่าจะที่ไหนในโลกต้องเจอปัญหาแบบเดียวกัน จากนั้นก็เกิดความขัดแย้งทางการเมืองตามมา อย่างที่เห็นในการประชุมสมัชชาใหญ่แห่งสหประชาชาติ ว่ามีท่าทีต่อสงครามในยูเครน

อย่างไร มีความสัมพันธ์กับรัสเซียแค่ไหน ใช้มาตรการคว่ำบาตรกับรัสเซียใหม่ ลงมติประณามการรุกรานยูเครน ว่าเป็นการละเมิดกฎหมายระหว่างประเทศหรือไม่ ทุกประเทศต่างถูกกดดันและบีบให้เลือกข้างในทางการทูต ทั้งสิ้น และแน่นอนว่านั่นตามมาด้วยผลกระทบทางภูมิรัฐศาสตร์อย่างมหาศาล

แต่ในขณะเดียวกัน ก็ต้องเข้าใจด้วยว่า สงครามรัสเซีย-ยูเครนไม่ใช่แค่แนวโน้มเดียว ที่จริงยังมีอีกสาม แนวโน้มที่ซ้อนทับและหนุนเสริมกัน แนวโน้มแรกเกิดขึ้นมาสักพักแล้ว คือ Digital Automation หรือก็คือกระบวนการ แทนที่แรงงานมนุษย์ด้วยเทคโนโลยีดิจิทัล ซึ่งถูกเร่งกระบวนการจากแนวโน้มที่สอง คือโควิด ช่วงที่โควิดระบาด ประจักษ์ให้เราเห็นแล้วว่าการเสี่ยงของเศรษฐกิจโลกแบบที่ต้องพึ่งพาอาศัยกัน (interdependent) อยู่ที่มนุษย์ ระบบ การผลิตของเศรษฐกิจโลกเลยเปลี่ยนกระบวนการทัศน์ จาก ‘ประสิทธิภาพ’ (efficiency) หรือ ‘just-in-time’ ไปเป็น ‘ความสามารถในการรับแรงกระแทก’ (resilience) หรือ ‘just-in-case’ นั้นหมายความว่า หนึ่ง มีแรงผลักดันใหญ่ที่ เร่งกระบวนการ Digital Automation สอง ห่วงโซ่อุปทานซับซ้อนเกินไป เส้นทางขนส่งสินค้าไกลเกินไป มีความเสี่ยงที่ จะถูก Disrupt มากเกินไป เปรียบบางเกินไป อย่างถ้ามองจากมุมมองเยอรมนี ในการประกอบรถยนต์ขึ้นมาสักคัน น่าจะมี ชิ้นส่วนราวๆ 14,000 ชิ้นที่ต้องนำเข้าจากประเทศอื่น ถ้าขาดชิ้นใดชิ้นหนึ่งไป โดยเฉพาะชิป โรงงานจะทำอะไรไม่ได้เลย เยอรมนีเคยประสบสถานการณ์แบบนี้มาก่อนแล้ว เพราะฉะนั้น การก่อสร้างระบบเศรษฐกิจโลก ระบบเศรษฐกิจโลก หลังทศวรรษที่ 1990 ในลักษณะที่ต้องพึ่งพากันอย่างมาก ก็นำมาซึ่งความเปราะบางและความเสี่ยงด้วยในเวลาเดียวกัน

และแนวโน้มที่สาม แรงกดดันทางภูมิรัฐศาสตร์และภูมิเศรษฐศาสตร์ก็ยิ่งไปเร่งอีกแนวโน้มที่ กล่าวไปก่อนหน้านี้ หมายความว่า การเมืองจะเป็นเหตุผลในการถอนตัวออกจากตลาดใดตลาดหนึ่ง อย่างใน วอชิงตัน แนวคิดที่จะให้สหรัฐฯ แยกตัว (Decouple) ออกจากตลาดจีนก็เป็นที่ยอมรับชอบ เพราะฉะนั้นเลย นำไปสู่การกระจายฐานการผลิต (diversification) ไปยังประเทศอื่นๆ จากนั้นก็เริ่มจัดระบบห่วงโซ่อุปทานใหม่ ไม่ว่าจะด้วยยุทธศาสตร์ ‘ขยับใกล้ฝั่ง’ (Nearshoring) ‘กลับขึ้นฝั่ง’ (Reshoring) หรือ ‘ขึ้นฝั่งเพื่อน’ (Friend-shoring) คือโยกย้ายฐานการผลิตและการลงทุนกลับมาที่ประเทศ ขยับมาลงทุนใกล้ๆ ในประเทศเพื่อนบ้าน หรือโยกไปที่บรรดามิตรประเทศ ทั้งหมดที่ว่ามาซ้อนทับและเร่งกระบวนการ digital automation อย่างมาก เพราะมันเปิดโอกาสให้สามารถตั้งฐานการผลิตและห่วงโซ่อุปทานกลับไปยังใจกลางอุตสาหกรรมเดิม (Old Industrial Cores) ได้ และลดความเปราะบางของระบบเศรษฐกิจโลกจากทั้งโรคระบาดและสภาวะการแข่งขัน ทางภูมิรัฐศาสตร์ที่ไม่ค่อยจะเป็นมิตรเสียเท่าไร ปรากฏการณ์ที่ว่ามาจะเปลี่ยนโฉมหน้าเศรษฐกิจโลกที่เรารู้จัก กันดีในช่วง 10 ปีต่อไปข้างหน้า

ดังนั้น ถ้าพูดถึงว่าระบบเศรษฐกิจโลกจะทำงานอย่างไรในปี 2030-2535 ตรรกะที่ขับเคลื่อนระบบ เศรษฐกิจจะต่างออกไปจากระบบที่เรารู้จักเมื่อ 5 ปีก่อน นี่เป็นเรื่องที่ประเทศไทยต้องจับตามองอย่างใกล้ชิด เพราะความเปลี่ยนแปลงดังกล่าว จะกำหนดว่าประเทศไทยไทยจะวางท่าที่ทางภูมิรัฐศาสตร์อย่างไร จะสร้าง มูลค่าในห่วงโซ่มูลค่าโลกอย่างไร ฯลฯ เพราะมีความเป็นไปได้อยู่ที่ประเทศไทยจะถูกตัดออกจากห่วงโซ่อุปทาน โลก ซึ่งเป็นเรื่องจริงจิงมาก (ที่มา: <https://www.the101.world/marc-saxer-interview/>)

### E-Economic (ด้านเศรษฐกิจ)

ทิศทางของเศรษฐกิจไทยปี ๒๕๖๗ นั้น เป็นภาพของความพร้อมสำหรับการฟื้นตัวของภาค การผลิตจากต่างประเทศที่จะเริ่มกลับมา การกลับมาสมดุลมากขึ้นของการส่งออกและบริการที่ไม่จำเป็นต้อง เร่งตัวเองมากนัก โดยรวมแล้วจึงเป็นภาพรวมที่ดูดีกว่าปีที่ผ่านมา (สุทธิชัย รุ่งเจริญฤกษ์กุล ผู้อำนวยการฝ่าย นโยบายการเงิน ธนาคารแห่งประเทศไทย: ๕ เรื่องน่ารู้ ทิศทางเศรษฐกิจของไทย) ในช่วงหลายปีที่ผ่านมา

ครอบครัวขยายที่อาศัยอยู่กันแบบพร้อมหน้าหลายรุ่นในบ้านเดียวเริ่มลดน้อยลง ชัยสู่ครอบครัวเดี่ยวที่มักอาศัยอยู่เพียงพ่อแม่ลูก ทว่าถึงตอนนี้ผู้คนที่อาศัยอยู่ตัวคนเดียวหรือที่เรียกกันว่า “ครัวเรือนคนเดียว” เริ่มมีมากขึ้นเรื่อย ๆ ส่งผลให้ในช่วงหลายปีมานี้เอง เศรษฐกิจแบบตัวคนเดียว (Solo economy) เริ่มกลายเป็นเทรนด์ธุรกิจที่น่าจับตามอง และเกิดมากขึ้นทั่วโลก โดยเฉพาะในประเทศไทย ข้อมูลของ Euromonitor ระบุว่าไทยเป็น ๑ ใน ๑๐ ประเทศที่มีค่าใช้จ่ายเพื่อการอุปโภคบริโภคของครัวเรือนคนเดียวสูงที่สุดในเอเชียแปซิฟิก

ทั้งนี้ มีการวิเคราะห์และเก็บข้อมูลพบว่า พฤติกรรมของคนที่อยู่ตัวเดียวนั้นจะมีแนวโน้มใช้จ่ายในหลายส่วนเพิ่มขึ้น ประกอบกับค่าครองชีพที่สูงขึ้น ได้แก่ ค่าใช้จ่ายด้านการเดินทาง ที่อยู่อาศัยแบบแนวตั้ง (เช่น คอนโด หอพัก) รวมถึงการทำประกันสุขภาพเนื่องจากไม่มีใครดูแลเมื่อป่วยไข้ นอกจากนี้ยังมีธุรกิจอื่น ๆ ที่เกี่ยวกับงานอดิเรกเพื่อคลายความเหงา เช่น การท่องเที่ยว การเลี้ยงสัตว์ ปลูกต้นไม้ และกิจกรรมด้านศาสนา

### S-Social (ด้านสังคม)

สถานการณ์สูงวัยปี 2567 ก้าวสู่สังคมผู้สูงอายุระดับสุดยอด เดือนธ.ค.66 มีผู้สูงอายุ 20.1-20.2% ขณะที่เด็กเกิดใหม่เพียง 4.3 แสนคน ก.แรงงาน เผยนโยบายพัฒนาทักษะแรงงานสูงวัยพร้อมรับสภาวะการ ปฏิวัติทางอาชีพ นักเศรษฐศาสตร์ แนะนำสร้างระบบการจ้างงานสูงวัย ยกระดับเศรษฐกิจ

จากฐานข้อมูลของกรมการปกครองคาดการณ์ไว้ว่า ในปี 2567 ประเทศไทยจะก้าวเข้าสู่สังคมผู้สูงอายุระดับสุดยอด หรือ Super Aged Society อย่างเต็มรูปแบบ โดยจะมีประชากรผู้สูงอายุ หรือมีอายุ 60 ปีขึ้นไป คิดเป็น 1 ใน 5 ของจำนวนประชากรทั้งประเทศ หรือประมาณ 13 ล้านคน คิดเป็น 20.17% ของประชากรรวม จากประชากรทั้งประเทศที่ 66,057,967 คน โดยตัวเลขล่าสุดในเดือนธันวาคม 2566 ประเทศไทยมีจำนวนผู้สูงอายุอยู่ระหว่าง 20.1-20.2%

ใน 1 เดือนแรกของปี 2566 มีจำนวนเด็กเกิดใหม่ 433,030 คน ขณะที่มียอดคนตาย 472,546 คน ทำให้ประชากรไทย ณ เดือนตุลาคม ปี 2566 ลดลง 37,516 คน จาก 66.09 ล้านคน จากตัวเลขดังกล่าวหากแบ่งตามช่วงวัย (Generation) พบว่า

Gen Alpha	ผู้ที่เกิดหลังปี 2555	มีสัดส่วน 11.28%
Gen Z	ผู้ที่เกิดปี 2540-2555	มีสัดส่วน 20.23%
Gen Y	ผู้ที่เกิดปี 2524-2539	มีสัดส่วน 23.25%
Gen X	ผู้ที่เกิดปี 2508-2523	มีสัดส่วน 24.65%
Baby Boomer	ผู้ที่เกิดปี 2489-2507	มีสัดส่วน 17.07%
Baby Boomer	ผู้ที่เกิดก่อนปี 2488	มีสัดส่วน 3.52%

ซึ่งไม่เคลื่อนไปในทิศทางเดียวกัน เป็นไปในทิศทางตรงกันข้ามกับจำนวนเด็กเกิดใหม่ และวัยแรงงานที่มีแนวโน้มลดลงอย่างต่อเนื่อง ความเหลื่อมล้ำทางสังคมมีความรุนแรงมากยิ่งขึ้น เนื่องจากผู้สูงอายุมักจะมีความเหลื่อมล้ำทางรายได้สูงกว่ากลุ่มผู้มีอายุน้อย และการที่กำลังแรงงานมีแนวโน้มลดลงอย่างต่อเนื่อง อาจจะนำมาสู่ปัญหาการขาดแคลนแรงงาน การขาดแคลนทรัพยากรในการพัฒนาประเทศ และส่งผลกระทบต่อทางเศรษฐกิจและสังคมของประเทศ ทั้งในด้านการเจริญเติบโตทางเศรษฐกิจขีดความสามารถในการพัฒนาประเทศ รวมถึงความต้องการงบประมาณเพื่อจัดสวัสดิการรองรับวัยเกษียณจากอัตราการพึ่งพิงวัยแรงงานที่เพิ่มสูงขึ้น และภาระทางการคลังในการดูแลสุขภาพที่มีแนวโน้มเพิ่มสูงขึ้น ตามจำนวนประชากรสูงอายุอัน



จะนำไปสู่ความท้าทายของงบประมาณ ในการจัดบริการทางสังคมสำหรับการดูแลประชากรผู้สูงอายุในอนาคต รวมถึงการวางแผนพัฒนาในด้านต่างๆ อาทิ ด้านการศึกษา ด้านสาธารณสุข ด้านการจัดสภาพแวดล้อม นอกจากนี้ ยังพบว่า คนในสังคมส่วนใหญ่นับถือคนรวย คนมีอำนาจ คนมีอิทธิพล และคนในสังคมส่วนใหญ่อยากรวย อยากมี อยากได้ อีกทั้งวัฒนธรรมความเกรงใจยังคงมีอยู่

จากการที่ประเทศไทยก้าวสู่สังคมผู้สูงอายุ ภาครัฐต่างก็ให้ความสำคัญในการก้าวสู่สังคมสูงวัย และโครงสร้างประชากรที่เปลี่ยนไปจากเดิม ซึ่งกระทรวงแรงงาน ได้มีนโยบายในการพัฒนาตนเองของแรงงานผู้สูงอายุให้ก้าวทันการเปลี่ยนโลกแห่งการทำงานที่จะเกิดขึ้น โดยจะมุ่งเน้นการพัฒนาศักยภาพด้านเทคโนโลยี ให้แรงงานสูงอายุ มีความรู้และคุ้นเคยกับเทคโนโลยี สามารถใช้เทคโนโลยีในการทำงาน และเรียนรู้จากเทคโนโลยีโดยไม่ได้มีข้อจำกัดในเรื่องอายุนอกจากนั้น จะต้องมีการดูแลสุขภาพของกลุ่มผู้สูงอายุ ซึ่งผู้สูงอายุในไทยมีปัญหาเรื่องสุขภาพค่อนข้างมาก ดังนั้น จะมีกองทุนฯ มีแผนในการพัฒนาและดูแลสุขภาพของผู้สูงอายุ รวมถึงส่งเสริมให้ผู้สูงอายุหันมาดูแลสุขภาพใส่ใจสุขภาพกาย สุขภาพใจพร้อมเป็นแรงงานในตลาดแรงงาน

ขณะเดียวกันได้ส่งเสริมให้องค์กรนายจ้าง มีการจ้างผู้สูงอายุทำงานกับองค์กรมากขึ้น รวมถึงพัฒนาทักษะด้านอื่นๆ ที่แรงงานผู้สูงอายุสนใจหรือจำเป็นต้องมี เช่น ทักษะด้านดิจิทัล มีการอบรมคอร์สทั้งที่แบบเรียน เป็นจริงเป็นจัง และแบบเรียนรู้ผ่านทางระบบออนไลน์ เป็นต้น ซึ่งทักษะที่พัฒนานั้นเพื่อหางานทำ หรือพัฒนาทักษะไว้รองรับโอกาสในอนาคต ตลอดจนสร้างงานด้วยตนเองได้ เป็นต้น ซึ่งตลาดแรงงานกำลังจะเปลี่ยนแปลงรูปแบบขนานใหญ่ ทั้งตลาดแรงงานสำหรับคนรุ่นใหม่ ไปจนถึงตลาดแรงงานสำหรับรองรับผู้สูงอายุ และสภาวะการปฏิวัติทางอาชีพ (Career Disruption) ที่จะทำให้เกิดการปรับตัวอย่างมหาศาล ในด้านของผู้สูงอายุเอง ซึ่งหลายองค์กรต่างช่วยกันเตรียมรับมือในเรื่องนี้ (อ้างอิง: นายธานี ศิริลัน ผู้เชี่ยวชาญเฉพาะด้านคุ้มครองแรงงาน กรมสวัสดิการและคุ้มครองแรงงาน กระทรวงแรงงาน)

### T-Technological (ด้านเทคโนโลยี)

ความก้าวหน้าทาง เทคโนโลยีในปี 2567 ยังมีแนวโน้มของการเปลี่ยนแปลงและพัฒนาต่อเนื่อง ซึ่งจะเป็นปีแห่งนวัตกรรมที่สำคัญโดยเฉพาะเทคโนโลยีที่ผู้บริโภคเข้าถึงได้โดยตรงสำหรับการนำมาใช้ใน ชีวิตประจำวัน และจะส่งผลกระทบต่อพฤติกรรมไปสู่ยุคต่อไป โดยเฉพาะเทคโนโลยีปัญญาประดิษฐ์ (AI) ในป็นี่ยังคงก้าวหน้าต่อเนื่อง จากปีที่ผ่านมาได้สร้างความน่าทึ่งว่า ชีตความสามารถของ AI มนุษย์ทั่วไปได้เข้าถึงและนำมาใช้งานอย่างง่าย ๆ เพียงคลิกเดียว Generative AI ช่วยให้คอมพิวเตอร์สามารถสร้างคอนเทนต์หรือเนื้อหาที่คล้ายกับมนุษย์สร้างขึ้น เช่น ข้อความ รูปภาพ เพลง หรือแม้แต่การเขียนโค้ดในชุดคำสั่งหรือโปรแกรมคอมพิวเตอร์ แน่นอนว่า Generative AI จะอำนวยความสะดวกให้กับมนุษย์เราได้อย่างมหาศาลในอนาคต ในขณะที่ผลกระทบที่เกิดขึ้นอย่างใหญ่หลวงจะตามมา เพราะเข้าถึงยุคที่มนุษย์เราสามารถสร้างภาพจากจินตนาการได้โดยไม่ต้องพึ่งพาช่างภาพมืออาชีพหรือแม้นางแบบ นายแบบ ใช้หุ่นยนต์เขียนข้อความ เขียนบทเพลง การแต่งเพลง โดยเอไอ สร้างสรรค์นี้สามารถใช้เพื่อวัตถุประสงค์ต่างๆ เช่น การเล่าเรื่อง การวิเคราะห์ข้อมูล การออกแบบ และความบันเทิงได้อย่างครบครัน ซึ่งสะท้อนให้เห็นว่าประเทศไทยมีแนวโน้มในความพร้อมที่จะปรับเปลี่ยนการดำเนินการต่าง ๆ ให้เป็นรูปแบบดิจิทัลมากขึ้น โดยหน่วยงานภาครัฐและเอกชนได้มีการปรับเปลี่ยน การดำเนินการต่าง ๆ ให้สอดคล้องกับสถานการณ์ที่เปลี่ยนแปลงไป อย่างไรก็ตามความก้าวหน้าของเทคโนโลยีแม้จะช่วยทำให้คุณภาพชีวิตของประชาชนดีขึ้น ทั้งในด้านอุตสาหกรรมคมนาคมขนส่ง

การศึกษา การเข้าถึงบริการของภาครัฐ รวมถึงความเจริญทางการแพทย์แต่ความก้าวหน้าทางเทคโนโลยีมาพร้อมกับค่าใช้จ่ายที่เพิ่มขึ้น ซึ่งจะก่อให้เกิดผลกระทบต่อกลุ่มเปราะบางที่ไม่สามารถเข้าถึงเทคโนโลยีได้ และนำไปสู่ความเหลื่อมล้ำที่มีความรุนแรงมากยิ่งขึ้น ขณะที่ความเสี่ยงจากความปลอดภัยทางไซเบอร์ ยังคงเป็นปัญหาที่น่ากังวลและมีความท้าทาย

### E- Environment (ด้านสิ่งแวดล้อม)

การเปลี่ยนแปลงสภาพภูมิอากาศ ยังคงครองแชมป์ที่ทั่วโลกและประเทศไทยให้ความสำคัญ ในขณะที่ปัญหาฝุ่น PM 2.5 ที่ต่อเนื่องมาตั้งแต่ปลายปีที่ผ่านมา โดยประเทศไทยได้มีการเพิ่มระดับความเข้มงวดปรับค่ามาตรฐานของ PM 2.5 โดยปรับค่าเฉลี่ย 24 ชั่วโมง เป็น 37.5 ไมโครกรัมต่อลูกบาศก์เมตร จากเดิม 50 ไมโครกรัมต่อลูกบาศก์เมตร และค่าเฉลี่ยรายปีเป็น 15 ไมโครกรัมต่อลูกบาศก์เมตร จากเดิม 25 ไมโครกรัมต่อลูกบาศก์เมตร ซึ่งที่ผ่านมาจังหวัดอุบลราชธานีก็ประสบกับปัญหาฝุ่น PM 2.5 ที่เกินมาตรฐาน อาจเนื่องมาจากการเผาในที่โล่ง การบุกรุกพื้นที่ป่า จำเป็นที่ต้องมีความพร้อมเพื่อสร้างความร่วมมือในการจัดทำแผนและดำเนินงานป้องกันหมอกควันข้ามแดนร่วมกับประเทศเพื่อนบ้านอย่างเป็นทางการ มีมาตรการควบคุมและส่งเสริมเกษตรกรลดการเผา รวมทั้งการผลักดันกฎหมายที่เกี่ยวข้อง

ได้มีการคาดการณ์สถานการณ์สิ่งแวดล้อมโลกที่ทั่วโลกจับตา คือ เรื่องของเชื้อเพลิงที่ใช้ ที่จะต้องเร่งดำเนินการเปลี่ยนจากพลังงานถ่านหิน หรือปิโตรเลียมไปสู่แหล่งพลังงานสะอาด เพื่อลดการปล่อยก๊าซเรือนกระจกให้ได้ตามเป้าหมายที่กำหนดไว้ก่อน พ.ศ. 2593 ขณะเดียวกันการส่งเสริมการใช้รถไฟฟ้า รถใช้พลังงานที่เป็นมิตรกับสิ่งแวดล้อม ต้องคำนึงถึงการเตรียมพร้อมจัดการเรื่องของแบตเตอรี่และโซลาเซลล์ที่จะทยอยหมดอายุลง ส่วนเรื่องของขยะ และน้ำเสีย หลายพื้นที่กำลังอยู่ในขั้นวิกฤต ผลกระทบที่เกิดขึ้นในช่วงที่ผ่านมาจะเห็นได้จากปรากฏการณ์น้ำทะเลเปลี่ยนสี หรือน้ำทะเลสีเขียว การจัดการขยะ ขยะพลาสติก และการบำบัดน้ำเสียในพื้นที่วิกฤต รวมถึงการนำน้ำเสียมาใช้ประโยชน์ โดยเฉพาะในพื้นที่ชุมชนเมืองที่ใกล้แหล่งเกษตรกรรมและพื้นที่แหล่งท่องเที่ยวสำคัญของประเทศ ที่จะต้องให้เกิดการอนุรักษ์และใช้ประโยชน์ทรัพยากรธรรมชาติอย่างยั่งยืน

ปัญหาทรัพยากรน้ำ ก็เป็นปัญหาสำคัญโดยเฉพาะวิกฤตที่เกิดขึ้นจากการเปลี่ยนแปลงสภาพภูมิอากาศ ทั้งน้ำท่วมและน้ำแล้ง จึงควรมีการวางแผนการใช้ประโยชน์จากน้ำให้เกิดประโยชน์สูงสุด ขณะที่เรื่องการค้าไม้ทำลายป่า หลายประเทศก็ประสบปัญหาเช่นกัน และสำหรับประเทศไทยควรมีการบริหารจัดการที่ดินป่าไม้ที่ดีและรวดเร็ว เช่น การปรับปรุงแผนที่โดยใช้แผนที่เดียวของประเทศ (One map) การจัดการที่ดินให้ชุมชนพ่วงไปกับการทำเกษตรกรรมที่ไม่ทำลายสิ่งแวดล้อม การกำหนดนโยบายด้านที่ดินให้ชัดเจน โดยเฉพาะในพื้นที่ต้นน้ำลำธาร

TEI หรือสถาบันสิ่งแวดล้อมไทย เห็นว่าการพัฒนาเศรษฐกิจแบบองค์รวมที่มุ่งเน้นการพัฒนาเศรษฐกิจชีวภาพ (Bio Economy) ที่ใช้ทรัพยากรชีวภาพเพื่อสร้างมูลค่าเพิ่ม ส่งเสริมเศรษฐกิจชุมชน เชื่อมโยงกับเศรษฐกิจหมุนเวียน (Circular Economy) มุ่งเน้นการพัฒนาเศรษฐกิจที่ลดผลกระทบต่อสังคม และการรักษาสมดุลสิ่งแวดล้อม ลดการปล่อยก๊าซเรือนกระจก (Green Economy) โดยใช้วิทยาศาสตร์ เทคโนโลยี และนวัตกรรม เข้ามาเป็นส่วนเสริมเพิ่มมูลค่าสินค้าและบริการ ควบคู่ไปกับการดูแลคุณภาพสิ่งแวดล้อมสู่การพัฒนาที่ยั่งยืน (ที่มา:ดร.วิจารณ์ สิมาฉายา | ผู้อำนวยการสถาบันสิ่งแวดล้อมไทย)

## L – Legal (ด้านกฎหมาย)

แม้ปัจจุบันประเทศไทยจะมีการยกเลิก แก้ไขปรับปรุงกฎหมายและตรากฎหมายใหม่อย่างต่อเนื่อง แต่ยังคงพบว่า กฎหมายของไทยจำนวนมากยังมีความล้าสมัยไม่เอื้อต่อการทำงานและการปรับตัวของภาครัฐ ให้สอดคล้องกับสถานการณ์ รวมถึงการอำนวยความสะดวกแก่ประชาชนและภาคเอกชน ซึ่งเป็นปัญหาที่สะสมและคงอยู่กับประเทศไทยมาอย่างยาวนานรวมทั้งเป็นการสร้างภาระและอุปสรรคต่อประชาชน อาทิ การประกอบอาชีพ การดำเนินธุรกิจเช่น ระเบียบการลงพื้นที่ของนิคมสร้างตนเองในจังหวัดอุบลราชธานี ที่สามารถลงพื้นที่ได้เฉพาะเขตพื้นที่รับผิดชอบ

การบังคับใช้กฎหมายไม่จริงจัง ไม่ได้เด็ดขาดและล่าช้า มีช่องโหว่ของกฎหมาย การได้รับผลประโยชน์มีความคุ้มค่ามากกว่าบทลงโทษทางกฎหมาย และกฎหมายเปิดช่องให้เจ้าหน้าที่รัฐใช้ดุลยพินิจในการตัดสินใจ

### 1.4.3 ปัจจัยความสำเร็จในการพัฒนาสังคมของจังหวัด

- 1) การมีฐานข้อมูลครัวเรือนกลุ่มเปราะบางที่เป็นปัจจุบันใช้ได้จริง สามารถนำไปใช้วางแผนช่วยเหลือกลุ่มเปราะบาง หรือผู้ที่อยู่ในภาวะวิกฤตได้
- 2) มีระบบการวางแผนการจัดสวัสดิการที่เหมาะสมตรงตามความต้องการของกลุ่มเป้าหมาย มีกลไกความร่วมมือสำหรับให้ความช่วยเหลือผู้ประสบปัญหาภาวะวิกฤต/ฉุกเฉิน
- 3) เกิดภาคีเครือข่าย หนุนส่วนทางสังคมบูรณาการความร่วมมือในการจัดสวัสดิการสังคมในทุกด้านอย่างเป็นรูปธรรม
- 4) ประชากรทุกกลุ่มวัยในสังคมมีคุณภาพชีวิตที่ดี และมีความพร้อมเข้าสู่สังคมสูงวัยในอนาคต



ตัวชี้วัด	ค่าเป้าหมายรายปี			
	2567	2568	2569	2570
1. ร้อยละของประชาชนกลุ่มเป้าหมายได้รับความเป็นธรรม ลดความเหลื่อมล้ำทางสังคม	65	70	75	80
2. ร้อยละของเครือข่ายทางสังคมเป็นหุ้นส่วนการทำงานอย่างมีประสิทธิภาพ	75	80	85	90
3. ร้อยละของประชาชนกลุ่มเป้าหมายได้รับสวัสดิการสังคม ที่ได้มาตรฐานและมีคุณภาพ	75	80	85	90

## 2.1.2 แผนย่อยภายใต้แผนปฏิบัติการด้านการพัฒนาสังคมจังหวัดอุบลราชธานี พ.ศ. 2567 - 2570

### 1) แผนปฏิบัติการเรื่อง การพัฒนาเด็กและเยาวชน

#### 1.1) เป้าหมาย

- (1) เด็กและเยาวชนได้รับการส่งเสริมคุณธรรม จริยธรรม สุขทริยภาพ และควมมีระเบียบวินัย
- (2) เด็กและเยาวชนได้รับการพัฒนาทักษะชีวิตอย่างรอบด้าน มีพฤติกรรมด้านสุขภาพเพื่อการมีสุขภาพที่ดี มีการเรียนรู้เท่าทันการเปลี่ยนแปลง และมีความคิดเชิงวิเคราะห์และสร้างสรรค์
- (3) เด็กและเยาวชนกลุ่มที่ต้องการการคุ้มครองเป็นพิเศษได้รับการพัฒนาคุณภาพชีวิตที่เหมาะสม และเข้าถึงบริการสวัสดิการสังคมที่มีคุณภาพอย่างเท่าเทียม
- (4) เด็กและเยาวชนอยู่ในสภาพแวดล้อมที่ปลอดภัย และเอื้อต่อการส่งเสริมสุขภาพที่เหมาะสมของเด็กและเยาวชน
- (5) เด็กและเยาวชน และหน่วยงานภาคีเครือข่ายภาคส่วนต่าง ๆ ร่วมเป็นหุ้นส่วนความร่วมมือในการพัฒนาเด็กและเยาวชน

#### 1.2) ตัวชี้วัด (outcome) และค่าเป้าหมาย

- (1) เด็กปฐมวัยเข้ารับบริการในสถานรับเลี้ยงเด็กได้รับการส่งเสริมการเรียนรู้ให้มีพัฒนาการสมวัย จำนวน 450 คน
- (2) ร้อยละของเด็ก เยาวชน และผู้ประสบปัญหาทางสังคมได้รับการคุ้มครองพัฒนาฟื้นฟู ดูแล และได้รับสวัสดิการทางสังคม ร้อยละ 80

#### 1.3) แนวทางการพัฒนา

- (1) เสริมสร้างความเข้มแข็งของกลไกครอบครัว และส่งเสริมการมีปฏิสัมพันธ์ระหว่างบุคคลและระหว่างช่วงวัย
- (2) เพิ่มพื้นที่สร้างสรรค์/สภาพแวดล้อมที่นำไปสู่การเรียนรู้
- (3) พัฒนาเด็กและเยาวชนให้มีทักษะชีวิต คุณธรรม จริยธรรม มีความซื่อสัตย์สุจริต
- (4) ส่งเสริมเด็กและเยาวชนได้รับการพัฒนาคุณภาพชีวิตที่เหมาะสมตามช่วงวัย สอดคล้องกับพัฒนาการด้านร่างกาย จิตใจ อารมณ์ สังคม และสติปัญญา

(5) เด็กและเยาวชนเข้าถึงและได้รับสวัสดิการที่เหมาะสมตามช่วงวัย และมีคุณภาพ

(6) เด็กและเยาวชนได้รับการส่งเสริมโอกาสและการมีส่วนร่วมในการพัฒนาในมิติต่าง ๆ

จากภาคีเครือข่ายและหน่วยงานที่เกี่ยวข้อง

(7) ส่งเสริมให้หน่วยงานทั้งภาครัฐ ภาคเอกชน ภาคประชาสังคมเปิดพื้นที่สาธารณะให้เด็กและเยาวชนเข้ามามีส่วนร่วมในการแสดงความคิดเห็น และการแสดงออกทาง การเมืองของเด็กและเยาวชน

## 2) แผนปฏิบัติการเรื่อง การพัฒนาผู้สูงอายุ

### 2.1) เป้าหมาย

(1) ภาคีเครือข่ายมีส่วนร่วมในการเตรียมความพร้อมรองรับสังคมสูงอายุอย่างมีคุณภาพ และเตรียมความพร้อมของประชากรเพื่อวัยสูงอายุที่มีคุณภาพ

(2) ผู้สูงอายุมีศักยภาพเป็นพลังของสังคม

(3) ผู้สูงอายุได้รับการดูแลคุ้มครองพิทักษ์สิทธิและเข้าถึงสวัสดิการสังคมตามมาตรฐาน

(4) มีการพัฒนา และเผยแพร่องค์ความรู้ด้านผู้สูงอายุ

(4) มีการผลิตหรือฝึกอบรมผู้ดูแลผู้สูงอายุในจังหวัดอย่างเพียงพอและมีมาตรฐาน

### 2.2) ตัวชี้วัด (outcome) และค่าเป้าหมาย

(1) จำนวนผู้สูงอายุที่ได้รับการดูแลคุ้มครองพิทักษ์สิทธิและเข้าถึงสวัสดิการสังคมตามมาตรฐาน 100 คน

(2) ร้อยละความสำเร็จในการพัฒนาทั่วโลก ส่งเสริมสวัสดิการ และคุ้มครองพิทักษ์สิทธิ เพื่อยกระดับคุณภาพชีวิตของผู้สูงอายุในระดับพื้นที่ ร้อยละ 80

(3) ร้อยละของผู้สูงอายุที่อาศัยในบ้านที่มีสภาพแวดล้อมที่เหมาะสมและปลอดภัยสำหรับผู้สูงอายุ ร้อยละ 80

### 2.3) แนวทางการพัฒนา

(1) พัฒนามาตรการ กลไก สร้างและส่งเสริมความร่วมมือกับภาคีเครือข่ายเพื่อขับเคลื่อน การเตรียมความพร้อมรองรับสังคมสูงวัย

(2) สร้างการมีส่วนร่วม และพัฒนาศักยภาพผู้สูงอายุและครอบครัวรองรับสังคมสูงวัย

(3) ผลักดันการสร้างความมั่นคงทางรายได้ให้แก่ผู้สูงอายุ (อาชีพ การมีงานทำ มีรายได้ ความมั่นคงทางการเงิน การออม)

(4) ผลักดันและขับเคลื่อนมาตรฐานการดำเนินงานด้านผู้สูงอายุไปสู่การปฏิบัติในระดับ หน่วยงาน/พื้นที่

(5) สร้างเสริมความรู้ความเข้าใจถึงกระบวนการสุขภาพ ตระหนักถึงคุณค่า ศักดิ์ศรี และมีความรับผิดชอบต่อผู้สูงอายุ

(6) รมรงค์ให้สังคมตระหนักถึงคุณค่าและศักดิ์ศรีของผู้สูงอายุ

(7) รักษาค่านิยมของสังคมในการดูแลรับผิดชอบต่อผู้สูงอายุในครอบครัวและชุมชน

(8) ส่งเสริมความรู้เกี่ยวกับที่อยู่อาศัยและสภาพแวดล้อมที่เหมาะสมกับวัยสูงอายุและเพิ่มโอกาสในการปรับสภาพที่อยู่อาศัย

(9) เร่งสร้างความตระหนักถึงความสำคัญของที่อยู่อาศัยและสภาพแวดล้อมที่ปลอดภัยสำหรับผู้สูงอายุ

(10) ส่งเสริมการมีส่วนร่วมของภาคเอกชนในการดำเนินงานด้านผู้สูงอายุ

### 3) แผนปฏิบัติการเรื่อง การพัฒนาสตรีและครอบครัว

#### 3.1) เป้าหมาย

- (1) ครอบครัวมีสุขภาพ และสัมพันธภาพที่ดี
- (2) ครอบครัวมีหลักประกันที่มั่นคง และลดปัญหาความรุนแรงในครอบครัว
- (3) กลไกมีความเข้มแข็งและมีการบูรณาการภาคีเครือข่ายในทุกระดับเพื่อพัฒนาสถาบันครอบครัว
- (4) มีระบบสนับสนุนการขับเคลื่อนนโยบายด้านครอบครัวที่มีประสิทธิภาพ และเอื้อต่อการทำงาน
- (5) การพัฒนาทุนมนุษย์ของสตรี การสื่อสารสาธารณะเพื่อปรับเปลี่ยนเจตคติ ค่านิยม ระบบความคิด ความเชื่อของสังคม ให้เอื้อต่อความเสมอภาคระหว่างเพศ
- (6) การขจัดความรุนแรงต่อสตรี สตรีไม่ถูกรังแกทำรุนแรงในทุกรูปแบบ โดยที่สังคมลดอคติและภาพเหมารวมทางเพศที่ไม่เป็นธรรมต่อผู้หญิงและเด็กหญิง
- (7) สังคมมีการปฏิบัติที่ส่งเสริมสถานะสตรีและความเหลื่อมล้ำระหว่างหญิงและชาย ทำให้สตรีสามารถเข้าถึงโอกาสการพัฒนาและสะสมทุนมนุษย์ของตนเอง ได้รับการเคารพสิทธิและศักดิ์ศรีความเป็นมนุษย์

#### 3.2) ตัวชี้วัด (outcome) และค่าเป้าหมาย

- (1) ระดับความสำเร็จในการให้ความคุ้มครองช่วยเหลือและป้องกันการเกิดความรุนแรงในครอบครัว
- (2) จำนวนองค์กรปกครองส่วนท้องถิ่นได้รับการสนับสนุนการเสริมสร้างความเข้มแข็งในครอบครัว จำนวน 29 อปท.
- (3) จำนวนกิจกรรม/โครงการ สร้างความตระหนักด้านความรุนแรงในความครัวและการยุติความรุนแรง เอื้อต่อความเสมอภาคระหว่างเพศ จำนวน 3 กิจกรรม
- (4) จำนวนครั้งของการเผยแพร่องค์ความรู้เพื่อพัฒนาศักยภาพเจ้าหน้าที่ อปท. ในการป้องกันแก้ไขปัญหาความรุนแรงในครอบครัว จำนวน 3 ครั้ง

#### 3.3) แนวทางการพัฒนา

- (1) ส่งเสริมให้ครอบครัวมีสุขภาพ มีสัมพันธภาพที่ดี มีทักษะและการเรียนรู้ของครอบครัว เพื่อรองรับการเปลี่ยนแปลงทางสังคม พ่อแม่ และผู้ปกครองสามารถเลี้ยงดูบุตรให้เติบโตสมวัย
- (2) คุ้มครองและช่วยเหลือครอบครัวให้มีความปลอดภัยและมั่นคง โดยเสริมสร้างความมั่นคงทางเศรษฐกิจของครอบครัว ลดปัญหาความรุนแรงในครอบครัว สร้างสังคมและชุมชนปลอดภัยสำหรับครอบครัว รวมถึงพัฒนาระบบสวัสดิการสำหรับครอบครัว
- (3) ส่งเสริมและบูรณาการภาคีเครือข่ายทุกระดับเพื่อพัฒนาสถาบันครอบครัว โดยมุ่งเน้นการเสริมสร้างและพัฒนาศักยภาพ กลไก และภาคีเครือข่ายในการทำงานด้านครอบครัว ผลักดันให้ท้องถิ่นมีการ

ส่งเสริมความเข้มแข็งของครอบครัวในระดับชุมชน รวมถึงผลักดันให้ทุกภาคส่วนมีนโยบาย หรือมาตรการที่สนับสนุนการพัฒนาความเข้มแข็งของสถาบันครอบครัว

(4) มุ่งเน้นการพัฒนาาระบบสนับสนุนการขับเคลื่อนนโยบายด้านครอบครัว โดยพัฒนาปรับปรุงและผลักดันกฎหมายที่เกี่ยวข้องกับครอบครัว ส่งเสริมการบริหารจัดการข้อมูลสารสนเทศด้านครอบครัวอย่างเป็นระบบสร้างสื่อปลอดภัยสำหรับครอบครัว รวมถึงส่งเสริมพัฒนาองค์ความรู้และการจัดการความรู้ด้านครอบครัว

(5) พัฒนาศักยภาพของสตรีเพื่อเป็นผู้ประกอบการ

(6) เสริมสร้างศักยภาพกลุ่มเป้าหมายเพื่อจัดการความเสี่ยงความรุนแรงในทุกรูปแบบที่เกิดขึ้นต่อสตรี

(7) รณรงค์ให้ส่วนราชการและภาคเอกชนตระหนักถึงความสำคัญของปัญหาและไม่ยอมทน (Zero-tolerance) ต่อการคุกคามทางเพศและล่วงละเมิดทางเพศในที่ทำงานของหน่วยงานภาครัฐและภาคเอกชน

(8) การสร้างกระบวนการเรียนรู้เพื่อจัดการความเสี่ยงความรุนแรงที่เกิดขึ้นต่อสตรี

(9) การสร้างพื้นที่ปลอดภัยและกระตุ้นเตือนสังคม ให้ตระหนักถึงการป้องกันภัยจากความรุนแรงต่อสตรี

(10) การส่งเสริมการเข้าถึงความยุติธรรมของสตรี

(11) การคุ้มครองสตรีจากความรุนแรง และให้ความยุติธรรมต่อสตรีผู้ถูกกระทำ

(12) การสร้างกระบวนการเรียนรู้เรื่องเพศภาวะและความเสมอภาคระหว่างเพศ

#### 4) แผนปฏิบัติการเรื่อง การพัฒนาคนพิการ

##### 4.1) เป้าหมาย

(1) คนพิการและผู้ดูแลคนพิการ เข้าถึงและใช้ประโยชน์ได้จากสิทธิ สวัสดิการ สิ่งอำนวยความสะดวก การเดินทางบริการสาธารณะ และข้อมูลข่าวสาร รวมถึงส่งเสริมคุ้มครองสิทธิคนพิการ และจัดการเลือกปฏิบัติทุกรูปแบบ

(2) องค์กรด้านคนพิการ ผู้นำคนพิการ และเครือข่ายทุกระดับมีศักยภาพและความเข้มแข็งสามารถส่งเสริมคุ้มครองสิทธิของคนพิการอย่างมีประสิทธิภาพ

(3) ระบบบริหารจัดการด้านคนพิการ มีการปฏิรูปนโยบาย กฎหมายและกลไกการขับเคลื่อนการดำเนินงานด้านคนพิการอย่างมีประสิทธิภาพเป็นสากลและทันสมัย

(4) สังคมมีความรู้ความเข้าใจ และเจตคติเชิงสร้างสรรค์ ต่อความพิการและคนพิการ ปราศจากการเลือกปฏิบัติ ลดความเหลื่อมล้ำ สังคมอยู่เย็นเป็นสุขร่วมกันอย่างยั่งยืน

(5) ทุกคนเข้าถึงและใช้ประโยชน์ได้จากสภาพแวดล้อม ทางกายภาพ การเดินทาง บริการสาธารณะ การเรียนรู้ ข้อมูลข่าวสาร นวัตกรรม เทคโนโลยีสารสนเทศและการสื่อสาร เทคโนโลยีสิ่งอำนวยความสะดวกและการช่วยเหลือที่สมเหตุสมผล

(6) เครือข่ายและหน่วยงานภาครัฐ ภาคเอกชน รวมถึง ทุกภาคส่วนที่เกี่ยวข้องบูรณาการนโยบาย แผนงานการดำเนินงาน และทรัพยากรในการขับเคลื่อนงาน พัฒนาคุณภาพชีวิตคนพิการอย่างมีประสิทธิภาพ



#### 4.2) ตัวชี้วัด (outcome) และค่าเป้าหมาย

- (1) ร้อยละของคนพิการทุกช่วงวัยและบุคคลที่มีความต้องการจำเป็นพิเศษ ได้รับการพัฒนาอย่างเต็มศักยภาพ ค่าเป้าหมาย (ร้อยละ 80)
- (2) ร้อยละของกลุ่มผู้ปกครอง ผู้ดูแลคนพิการ ครอบครัวได้รับการพัฒนาศักยภาพและสร้างความเข้มแข็งในการส่งเสริมและพัฒนาคุณภาพชีวิตคนพิการ ค่าเป้าหมาย (ร้อยละ 80)
- (3) ร้อยละองค์กรของคนพิการ องค์กรเพื่อคนพิการ ทุกระดับที่ได้รับการสนับสนุนทรัพยากรองค์ความรู้ และการบริหารจัดการที่มีประสิทธิภาพ ค่าเป้าหมาย (ร้อยละ 80)
- (4) ร้อยละของคนพิการที่ได้รับบริการช่วยเหลือ ระยะแรกเริ่มอย่างมีประสิทธิภาพ ค่าเป้าหมาย (ร้อยละ 80)
- (5) ร้อยละของคนพิการที่ได้รับสวัสดิการต่าง ๆ ตามกฎหมายเพิ่มมากขึ้น ค่าเป้าหมาย (ร้อยละ 80)
- (6) ร้อยละของบุคลากรที่ปฏิบัติงานด้านคนพิการ ทั้งหน่วยงานภาครัฐ เอกชน องค์กรด้านคนพิการ ได้รับการพัฒนาองค์ความรู้ และสมรรถนะในการปฏิบัติงานอย่างต่อเนื่อง สอดคล้องกับแนวโน้ม ทิศทาง และกระแสการพัฒนาคนพิการ ค่าเป้าหมาย (ร้อยละ 80)

#### 4.3) แนวทางการพัฒนา

- (1) เสริมพลังและพัฒนาศักยภาพคนพิการในทุกช่วงวัย ตั้งแต่แรกเกิดหรือแรกพบความพิการ รวมถึงบุคคลที่มีความต้องการจำเป็นพิเศษ เพื่อให้สอดคล้องกับความต้องการจำเป็นเฉพาะบุคคล
- (2) พัฒนาศักยภาพและสร้างความเข้มแข็งให้แก่กลุ่มผู้ปกครองผู้ดูแลคนพิการ ครอบครัวและเครือข่ายในการส่งเสริมและพัฒนาคุณภาพชีวิตคนพิการ
- (3) สนับสนุนทรัพยากรองค์ความรู้และการบริหารจัดการที่มีประสิทธิภาพแก่องค์กรด้านคนพิการในทุกระดับ
- (4) พัฒนาและเพิ่มประสิทธิภาพใน การให้บริการช่วยเหลือระยะแรกเริ่มแก่คนพิการ
- (5) เพิ่มประสิทธิภาพระบบคุ้มครองทางสังคม ระบบสนับสนุนทางสังคมระบบสวัสดิการ การจัดการบริการสังคม และความช่วยเหลืออื่นตามความต้องการจำเป็นพิเศษเฉพาะบุคคลแก่คนพิการในทุกช่วงวัย
- (6) พัฒนาบุคลากรของหน่วยงานทั้งภาครัฐ และเอกชนให้มีสมรรถนะและองค์ความรู้ในการปฏิบัติงานที่เกี่ยวข้องอย่างมีประสิทธิภาพ
- (7) สร้างโอกาสสนับสนุนให้มีคนพิการต้นแบบ และเปิดพื้นที่ให้คนพิการได้แสดงศักยภาพอย่างเต็มความสามารถในทุกรูปแบบในกิจกรรมต่าง ๆ ของสังคม
- (8) สนับสนุนการจัดตั้งศูนย์บริการคนพิการ บ้านพิทักษ์สิทธิคนพิการให้สามารถจัดบริการคนพิการในพื้นที่ได้อย่างมีประสิทธิภาพ
- (9) ส่งเสริมและสนับสนุนหน่วยงานภาครัฐ ภาคเอกชน และภาคประชาสังคมให้จัดกิจกรรมที่เป็นการสร้างเสริมเจตคติที่ดีต่อคนพิการ รวมถึงให้เกิดความรู้และความเข้าใจในกฎหมายที่เกี่ยวข้องด้านคนพิการ
- (10) เร่งรัด สนับสนุน และสร้างแรงจูงใจให้หน่วยงานภาครัฐ องค์กรปกครองส่วนท้องถิ่น ภาคเอกชน และภาคประชาสังคม จัดสภาพแวดล้อมการเดินทาง และบริการสาธารณะที่ทุกคนสามารถเข้าถึง และใช้ประโยชน์ได้อย่างเท่าเทียม

(11) บูรณาการเครือข่ายด้านคนพิการและสร้างการมีส่วนร่วมทั้งหน่วยงานภาครัฐเอกชน ภาคประชาสังคม และภาคส่วนต่าง ๆ ที่เกี่ยวข้อง ตลอดจนเชื่อมโยงการ ให้บริการด้านคนพิการอย่างมีประสิทธิภาพ

## 5) แผนปฏิบัติการเรื่อง การจัดสวัสดิการสังคม

### 5.1) เป้าหมาย

(1) ประชาชนทุกช่วงวัยได้รับการคุ้มครองทางสังคมที่เพียงพอต่อการดำรงชีวิต  
(2) องค์กรเครือข่ายมีความเข้มแข็งและร่วมเป็นส่วนหนึ่งในการพัฒนาสังคมอย่างเต็มที่และมีประสิทธิภาพ

- (3) ประชาชนทุกช่วงวัยได้รับหลักประกันทางสังคมขั้นพื้นฐานโดยเสมอภาค
- (4) ประชาชนกลุ่มเปราะบางมีคุณภาพชีวิตที่ดี มีส่วนร่วมพัฒนาเศรษฐกิจและสังคม
- (5) ทุกภาคส่วนมีส่วนร่วมสร้างสังคมสวัสดิการ
- (6) มีระบบการบริหารจัดการงานด้านสวัสดิการสังคมของจังหวัดที่มีประสิทธิภาพ

### 5.2) ตัวชี้วัด (outcome) และค่าเป้าหมาย

(1) ระดับความสำเร็จของเครือข่ายมีส่วนร่วมในการจัดสวัสดิการสังคม  
(2) ร้อยการขับเคลื่อนงานตาม พรบ.ส่งเสริมการจัดสวัสดิการสังคมร้อยละ 100  
(3) ร้อยละขององค์กรสาธารณประโยชน์ที่ได้รับการพัฒนาศักยภาพ มีส่วนร่วมในการจัดสวัสดิการสังคม  
(4) จำนวนองค์กรสวัสดิการที่เข้ามามีส่วนร่วมในการจัดสวัสดิการสังคม

### 5.3) แนวทางการพัฒนา

(1) กำหนดนโยบาย มาตรการ ในการคุ้มครองทางสังคม รวมถึงการพัฒนานวัตกรรมทางสังคม เพื่อสร้างความเป็นธรรมและลดความเหลื่อมล้ำในทุกมิติ  
(2) ยกกระดับการคุ้มครองทางสังคม โดยการจัดสวัสดิการขั้นพื้นฐาน การส่งเสริมการเข้าถึงสิทธิ การสร้างหลักประกันทางสังคม สำหรับคนทุกช่วงวัย กลุ่มเปราะบาง กลุ่มผู้ประสบปัญหาทางสังคม และกลุ่มเป้าหมายของกระทรวงแบบพุ่งเป้า ให้สอดคล้องกับสถานการณ์ที่มีการเปลี่ยนแปลงอย่างรวดเร็ว  
(3) พัฒนาระบบการให้ความช่วยเหลือเยียวยาในสถานการณ์วิกฤติอย่างทันท่วงทีและมีประสิทธิภาพ  
(4) สร้างโอกาสและการพัฒนาคุณภาพชีวิตครัวเรือนเปราะบางแบบพุ่งเป้า  
(5) เสริมสร้างโอกาสในการเข้าถึงที่อยู่อาศัยและที่ดินทำกินที่มั่นคงและได้มาตรฐานและสภาพแวดล้อมที่เอื้อต่อการดำรงชีวิตให้กับประชาชนในทุกกลุ่มเป้าหมาย  
(6) ยกกระดับการบริหารจัดการกองทุนในสังกัดกระทรวง พม. เพื่อขับเคลื่อนการคุ้มครองทางสังคมคนทุกช่วงวัย

## 6) แผนปฏิบัติการเรื่อง การป้องกันและแก้ไขปัญหาการค้ามนุษย์

### 6.1) เป้าหมาย

- (1) บังคับใช้กฎหมายอย่างจริงจังกับผู้กระทำผิดและเจ้าหน้าที่รัฐที่เข้าไปเกี่ยวข้องกับการค้ามนุษย์

(2) การบริหารจัดการแรงงานกลุ่มเปราะบาง (อาทิ แรงงานเด็ก แรงงานต่างด้าวลักลอบทำงานผิดกฎหมาย และแรงงานไทยลักลอบไปต่างประเทศแบบผิดกฎหมาย) มีประสิทธิภาพ ได้รับการคุ้มครองตามกฎหมายและมาตรฐานสากล

(3) สร้างความตระหนักรู้แก่ประชาชน และกลุ่มเสี่ยง ให้สามารถป้องกันตนเองจากการค้ามนุษย์

(4) สร้างความตระหนักรู้แก่ประชาชน และกลุ่มเสี่ยงให้สามารถป้องกันตนเองจากการค้ามนุษย์

(5) ส่งเสริมความร่วมมือในระดับเมืองชายแดนเพื่อการป้องกันการค้ามนุษย์

(6) พัฒนาระบบการ/ขั้นตอนการคัดแยกผู้เสียหายและการคุ้มครองพยาน อย่างมีประสิทธิภาพ

ประสิทธิภาพ

(7) พัฒนามาตรฐานการคุ้มครองสวัสดิภาพผู้เสียหายจากการค้ามนุษย์ของสถานคุ้มครองสวัสดิภาพผู้เสียหายจากการค้ามนุษย์ให้ได้ตามมาตรฐานที่กำหนด

(8) การพัฒนาระบบการให้บริการล่ามแปลภาษาสำหรับผู้เสียหายฯ และมีระบบการให้บริการล่ามในจังหวัดที่มีสถานคุ้มครองฯ ตั้งอยู่

(9) มี Safe House สำหรับคุ้มครองพยานของรัฐ

(10) ระบบฐานข้อมูลเกี่ยวกับการค้ามนุษย์มีประสิทธิภาพได้มาตรฐาน สามารถนำไปกำหนด

นโยบายได้

(11) บูรณาการเชื่อมโยงระบบฐานข้อมูลการค้ามนุษย์ในทุกมิติ

## 6.2) ตัวชี้วัด (outcome) และค่าเป้าหมาย

(1) จำนวนกลุ่มเป้าหมายที่ได้รับในการป้องกันตนเองจากการค้ามนุษย์ ร้อยละ 100

(2) มีภาคีเครือข่ายความร่วมมือในการป้องกันและปราบปรามการค้ามนุษย์ในระดับพื้นที่ เข้าร่วมและได้รับการส่งเสริมความรู้ในการป้องกันการการค้ามนุษย์

(3) จำนวนผู้เสียหายและพยานได้รับการคุ้มครองตามกระบวนการ/ขั้นตอนที่ได้รับการพัฒนา

(4) ระดับความสำเร็จของการนำข้อมูลไปใช้กำหนดนโยบายในการป้องกันและปราบปรามการค้ามนุษย์

(5) ระดับความสำเร็จของการเชื่อมโยงระบบฐานข้อมูลการค้ามนุษย์ในทุกมิติ

## 6.3) แนวทางการพัฒนา

(1) โครงการรณรงค์/ประชาสัมพันธ์ เพื่อสร้างความรู้ ความเข้าใจ และความตระหนักถึงปัญหาการค้ามนุษย์ทุกรูปแบบ

(2) เพิ่มขีดความสามารถของเจ้าหน้าที่ในการบังคับใช้กฎหมายอย่างมีประสิทธิภาพและทันต่อการเปลี่ยนแปลงของสภาพแวดล้อมและบริบทต่างๆ

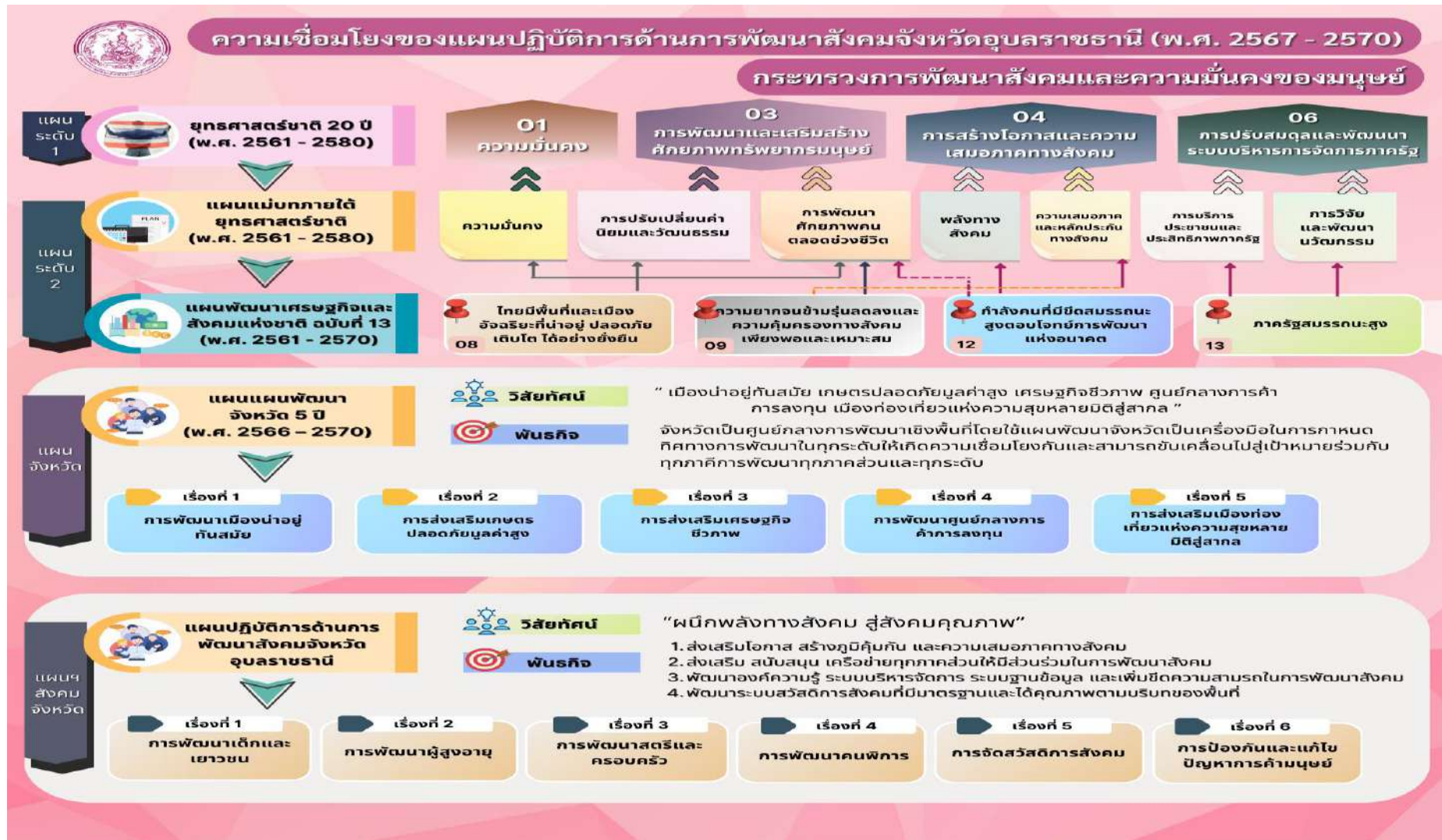
(3) การบริหารจัดการแรงงานกลุ่มเปราะบางให้มีประสิทธิภาพ เพื่อป้องกันและแก้ไขปัญหาการค้ามนุษย์ด้านแรงงาน

(4) บูรณาการความร่วมมือของภาคีเครือข่าย ทั้งในประเทศและระหว่างประเทศอย่างมีประสิทธิภาพ

(5) การพัฒนาโลกและเพิ่มประสิทธิภาพการคุ้มครองช่วยเหลือผู้เสียหายจากการค้ามนุษย์ และกลุ่มเสี่ยงอย่างเป็นระบบ

(6) พัฒนาระบบฐานข้อมูลการค้ามนุษย์ให้มีประสิทธิภาพและครอบคลุมมากยิ่งขึ้นโดยบูรณาการระบบฐานข้อมูลในทุกมิติ

2.2 ความเชื่อมโยงของแผนปฏิบัติการด้านการพัฒนาสังคมจังหวัดอุบลราชธานี พ.ศ. 2567 - 2570 กับแผนระดับต่าง ๆ ที่เกี่ยวข้อง



## 2.3 รายละเอียดโครงการ ภายใต้แผนปฏิบัติการด้านการพัฒนาสังคมจังหวัดอุบลราชธานี พ.ศ. 2567 - 2570

### 1) แผนปฏิบัติการเรื่อง การพัฒนาเด็กและเยาวชน

#### 1.1) เป้าหมาย

- (1) เด็กและเยาวชนได้รับการส่งเสริมคุณธรรม จริยธรรม สุขทึรียภาพ และควมมีระเบียบวินัย
- (2) เด็กและเยาวชนได้รับการพัฒนาทักษะชีวิตอย่างรอบด้าน มีพฤติกรรมด้านสุขภาพ เพื่อการมีสุขภาพที่ดี มีการเรียนรู้เท่าทันการเปลี่ยนแปลง และมีความคิดเชิงวิเคราะห์และสร้างสรรค์
- (3) เด็กและเยาวชนกลุ่มที่ต้องการการคุ้มครองเป็นพิเศษได้รับการพัฒนาคุณภาพชีวิตที่เหมาะสม และเข้าถึงบริการสวัสดิการสังคมที่มีคุณภาพอย่างเท่าเทียม
- (4) เด็กและเยาวชนอยู่ในสภาพแวดล้อมที่ปลอดภัย และเอื้อต่อการส่งเสริมสุขภาพ ที่เหมาะสมของเด็กและเยาวชน
- (5) เด็กและเยาวชน และหน่วยงานภาคีเครือข่ายภาคส่วนต่าง ๆ ร่วมเป็นหุ้นส่วนความร่วมมือในการพัฒนาเด็กและเยาวชน

#### 1.2) ตัวชี้วัด (outcome) และค่าเป้าหมาย

- (1) เด็กปฐมวัยเข้ารับบริการในสถานรับเลี้ยงเด็กได้รับการส่งเสริมการเรียนรู้ให้มีพัฒนาการสมวัย จำนวน 450 คน
- (2) ร้อยละของเด็ก เยาวชน และผู้ประสบปัญหาทางสังคมได้รับการคุ้มครองพัฒนา พื้นฟู ดูแล และได้รับสวัสดิการทางสังคม ร้อยละ 80

แนวทางการพัฒนา	ตัวชี้วัดของแนวทางพัฒนา	ค่าเป้าหมายรายปี				โครงการ/กิจกรรม	วัตถุประสงค์ของโครงการ	งบประมาณ (บาท)				แหล่งงบประมาณ	หน่วยงานรับผิดชอบ	
		2567	2568	2569	2570			2567	2568	2569	2570		หลัก	สนับสนุน
ส่งเสริมเด็กและเยาวชนได้รับการพัฒนาคุณภาพชีวิตที่เหมาะสมตามช่วงวัย สอดคล้องกับพัฒนาการด้านร่างกาย จิตใจ	ร้อยละของเด็ก เยาวชน และผู้ประสบปัญหาทางสังคมได้รับการคุ้มครองพัฒนา พื้นฟู ดูแล และได้รับสวัสดิการทางสังคม	80	80	80	80	โครงการส่งเสริมเยาวชนคนรุ่นใหม่ใส่ใจเรียนรู้วิถีชีวิต คุณค่า ประวัติความเป็นมาของขนบธรรมเนียม ประเพณีและภูมิปัญญาท้องถิ่น จังหวัดอุบลราชธานี	เพื่อส่งเสริมและสนับสนุนให้เด็กเยาวชน ได้มีความรู้ความเข้าใจเกี่ยวกับบทบาท สิทธิหน้าที่ของตนเอง ได้เรียนรู้วิถีชีวิต คุณค่า ประวัติความเป็นมาของ	8,000	10,000	10,000	10,000	สป.วธ.	สนง.วัฒนธรรมจังหวัดอุบลราชธานี	ส่วนราชการในจังหวัดอุบลราชธานี

แนวทางการพัฒนา	ตัวชี้วัดของแนวทางพัฒนา	ค่าเป้าหมายรายปี				โครงการ/กิจกรรม	วัตถุประสงค์ของโครงการ	งบประมาณ (บาท)				แหล่งงบประมาณ	หน่วยงานรับผิดชอบ	
		2567	2568	2569	2570			2567	2568	2569	2570		หลัก	สนับสนุน
อารมณีสังคมและสติปัญญา							ชนบทรรมนิยม ประเพณีและภูมิปัญญาท้องถิ่นจังหวัด							
เพิ่มพื้นที่สร้างสรรค์/สภาพแวดล้อมที่นำไปสู่การเรียนรู้	ร้อยละของเด็กเยาวชนและผู้ประสบปัญหาทางสังคมได้รับการคุ้มครองพัฒนาฟื้นฟูดูแล และได้รับสวัสดิการทางสังคม	80	80	80	80	โครงการส่งเสริมการใช้ประโยชน์จากเทคโนโลยีดิจิทัลและการรู้เท่าทันโลกดิจิทัล	เพื่อบู่มุ่งเน้นการเสริมสร้างทักษะและความรู้ในด้านเทคโนโลยีดิจิทัล การใช้เทคโนโลยีอย่างเหมาะสม การเฝ้าระวังภัยออนไลน์ ช่องทางร้องเรียนปัญหาออนไลน์ สายด่วน 1212 ETDA สายด่วน ภัยออนไลน์ AOC 1441 การตรวจสอบข่าวที่ศูนย์ต่อต้านข่าวปลอม ประเทศไทย ( Anti-Fake News CenterThailand) และ การพัฒนาเครือข่ายอาสาสมัครดิจิทัล (อสด.) เพื่อสร้างเครือข่ายจิตอาสาในการเผยแพร่ข้อมูลและช่วยเหลือด้านดิจิทัลในพื้นที่ชุมชน	-	-	-	-	-	สำนักงานสถิติจังหวัดอุบลราชธานี	ส่วนราชการในจังหวัดอุบลราชธานี

แนวทางการพัฒนา	ตัวชี้วัดของแนวทางพัฒนา	ค่าเป้าหมายรายปี				โครงการ/กิจกรรม	วัตถุประสงค์ของโครงการ	งบประมาณ (บาท)				แหล่งงบประมาณ	หน่วยงานรับผิดชอบ	
		2567	2568	2569	2570			2567	2568	2569	2570		หลัก	สนับสนุน
เพิ่มพื้นที่สร้างสรรค์/สภาพแวดล้อมที่นำไปสู่การเรียนรู้	ร้อยละของเด็กเยาวชนและผู้ประสบปัญหาทางสังคมได้รับการคุ้มครองพัฒนาฟื้นฟูดูแล และได้รับสวัสดิการทางสังคม	80	80	80	80	โครงการพัฒนาเด็กและเยาวชน	เพื่อเพิ่มพูนองค์ความรู้ ทักษะ และประสบการณ์ให้กับเด็ก และ ผู้นำเครือข่ายเยาวชนในจังหวัดอุบลราชธานี	500,000	500,000	500,000	500,000	องค์การบริหารส่วนจังหวัดอุบลราชธานี	กองสวัสดิการสังคม	ส่วนราชการในจังหวัดอุบลราชธานี
ส่งเสริมให้หน่วยงานทั้งภาครัฐ ภาคเอกชน ภาคประชาสังคมเปิดพื้นที่สาธารณะให้เด็กและเยาวชนเข้ามามีส่วนร่วมในการแสดงความคิดเห็น และการแสดงออกทางการเมืองของเด็กและเยาวชน						โครงการจัดงานวันเด็กแห่งชาติ/กิจกรรมการประกวดต่าง ๆ 1.ประกวดวาดภาพระบายสี 2.การประกวดเขียนเรียงความ 3.การประกวดคัดลายมือ 4.ประกวดร้องเพลงหน้าห้องเด็ก (TikTok) 5.ประกวดแต่งกายแฟนซีการ์ตูนในเทพนิยาย 6.การประกวดกล่าวสุนทรพจน์ภาษาไทย (TikTok)	1.ส่งเสริมให้เด็กได้แสดงความสามารถ 2.ส่งเสริมให้เด็กได้รับการพัฒนาตามศักยภาพทั้งทางด้านร่างกาย อารมณ์ จิตใจ สังคม สติปัญญา 3.ได้รับความสนุกสนาน ร่าเริง	400,000.-	400,000.-	400,000.-	400,000.-	เทศบาลนครอุบลฯ	สำนักงานศึกษา เทศบาลนครอุบลราชธานี	หน่วยงานภาครัฐ/ภาคเอกชน/ร้านค้า



แนวทางการพัฒนา	ตัวชี้วัดของแนวทางพัฒนา	ค่าเป้าหมายรายปี				โครงการ/กิจกรรม	วัตถุประสงค์ของโครงการ	งบประมาณ (บาท)				แหล่งงบประมาณ	หน่วยงานรับผิดชอบ	
		2567	2568	2569	2570			2567	2568	2569	2570		หลัก	สนับสนุน
						7.กิจกรรมการแสดงบนเวที 8.กิจกรรมตามชุมนุมต่าง ๆ การแข่งขันเล่นเกมต่าง ๆ 9.จัดอาหารเลี้ยงเด็กที่มาร่วมงาน								
ส่งเสริมเด็กและเยาวชนได้รับการพัฒนาคุณภาพชีวิตที่เหมาะสมตามช่วงวัย สอดคล้องกับพัฒนาการด้านร่างกาย จิตใจ อารมณ์ สังคม และสติปัญญา	ร้อยละของเด็กเยาวชนและผู้ประสบปัญหาทางสังคมได้รับการคุ้มครองพัฒนา พื้นฟูดูแล และได้รับสวัสดิการทางสังคม	80	80	80	80	ขับเคลื่อนศูนย์ชุมชนคุ้มครองเด็กระดับตำบล	บพด.อุบล อยู่ในกลุ่มที่1 จัดตั้งคณะกรรมการคุ้มครองเด็กระดับตำบลครบจำนวน 238 ตำบล แผนดำเนินงานในปีงบประมาณ เพื่อพัฒนาศักยภาพคณะกรรมการ/คณะทำงาน/อาสาสมัครเครือข่าย และเน้นย้ำการคัดกรองเด็กเสี่ยงในพื้นที่	10,000	10,000	10,000	10,000	งบจากกระทรวง พม.	สภาเด็กและเยาวชน	บ้านพักเด็กและครอบครัว ทีม พม.หนึ่งเดียว
เด็กและเยาวชนเข้าถึงและได้รับสวัสดิการที่เหมาะสมตามช่วงวัย และมีคุณภาพ						โครงการเด็กและเยาวชนได้รับการคุ้มครองและสวัสดิการตาม	1.เพื่อพัฒนานโยบายและยุทธศาสตร์ในการ	10,000	10,000	10,000	10,000	งบจากกระทรวง พม.	บพด.จังหวัดอุบลราชธานี	สภาเด็กและเยาวชนจังหวัดอุบลราชธานี ทีม พม.หนึ่งเดียว

แนวทางการพัฒนา	ตัวชี้วัดของแนวทางพัฒนา	ค่าเป้าหมายรายปี				โครงการ/กิจกรรม	วัตถุประสงค์ของโครงการ	งบประมาณ (บาท)				แหล่งงบประมาณ	หน่วยงานรับผิดชอบ		
		2567	2568	2569	2570			2567	2568	2569	2570		หลัก	สนับสนุน	
						มาตรการคุ้มครองทางสังคม กิจกรรมหลักพัฒนามาตรการกลไกในการช่วยเหลือคุ้มครองเด็กและเยาวชน	คุ้มครองเด็กและเยาวชนที่เป็นไปตามกฎหมายพันธกรณี 2.เพื่อขับเคลื่อนนโยบายและยุทธศาสตร์ในการคุ้มครองเด็กและเยาวชนภายใต้ระบบ รูปแบบ มาตรการกลไกที่มีประสิทธิภาพ 3.เพื่อพัฒนาศักยภาพเด็กและเยาวชนใหม่มีความรู้ความเข้าใจเกี่ยวกับสิทธิของตนเอง								
- ส่งเสริมให้หน่วยงานทั้งภาครัฐ ภาคเอกชน ภาคประชาสังคมเปิดพื้นที่สาธารณะให้เด็กและเยาวชนเข้ามามีส่วนร่วมในการแสดงความคิดเห็น และการแสดงออกทาง	ร้อยละของเด็ก เยาวชน และผู้ประสบปัญหาทางสังคมได้รับการคุ้มครองพัฒนา พื้นฟูดูแล และได้รับสวัสดิการทางสังคม	80	80	80	80	โครงการ/กิจกรรมที่ดำเนินงานตามบทบาทหน้าที่ตามพระราชบัญญัติส่งเสริมการพัฒนาเด็กฯ กำหนด 1.1 การประชุมคณะบริหารสภาเด็กและเยาวชน อย่างน้อยปีละ 2 ครั้ง	ขับเคลื่อนนโยบาย ยุทธศาสตร์ แผนงาน มาตรการระบบ รูปแบบ มาตรฐานด้านการคุ้มครองเด็กและเยาวชนภายใต้กลไกและเครือข่ายทุกภาคส่วน/กฎหมาย/ระเบียบที่เหมาะสม					เป็นโครงการตามงบประมาณปกติของกระทรวง พม.	บพด.ที่ได้รับ การคัดเลือกพื้นที่จากกรม ดย.	ภาครัฐในพื้นที่, ภาคเอกชน, ประชาสังคม, ภาครัฐกิจ CSR	

แนวทางการพัฒนา	ตัวชี้วัดของแนวทางพัฒนา	ค่าเป้าหมายรายปี				โครงการ/กิจกรรม	วัตถุประสงค์ของโครงการ	งบประมาณ (บาท)				แหล่งงบประมาณ	หน่วยงานรับผิดชอบ		
		2567	2568	2569	2570			2567	2568	2569	2570		หลัก	สนับสนุน	
การเมืองของเด็กและเยาวชน - เด็กและเยาวชนเข้าถึงและได้รับสวัสดิการที่เหมาะสมตามช่วงวัย และมีคุณภาพ - เด็กและเยาวชนได้รับการส่งเสริมโอกาสและการมีส่วนร่วมในการพัฒนาในมิติต่างๆ จากภาคีเครือข่ายและหน่วยงานที่เกี่ยวข้อง						1.2 การประชุมสามัญประจำปีของสภาเด็กและเยาวชนอย่างน้อยปีละ 1 ครั้ง ยกเว้นสภาเด็กและเยาวชนแห่งประเทศไทยอย่างน้อยปีละ 2 ครั้ง 1.3 การประชุมสมัชชาเด็กและเยาวชน 1.4 การประชุมจัดทำแผนการดำเนินงานประจำปีของสภาเด็กและเยาวชน หรือการประชุม ถอดบทเรียน / แลกเปลี่ยนเรียนรู้	สอดคล้องกับสถานการณ์								
- เพิ่มพื้นที่สร้างสรรค์/สภาพแวดล้อมที่นำไปสู่การเรียนรู้ - พัฒนาเด็กและเยาวชนให้มีทักษะชีวิต คุณธรรม จริยธรรม มีความซื่อสัตย์สุจริต - ส่งเสริมเด็กและเยาวชนได้รับการ	ร้อยละของเด็กเยาวชน และผู้ประสบปัญหาทางสังคมได้รับการคุ้มครองพัฒนา พื้นฟูดูแล และได้รับสวัสดิการทางสังคม	80	80	80	80	1. โครงการ/กิจกรรมที่ดำเนินงานตามบทบาทหน้าที่ตามพระราชบัญญัติส่งเสริมการพัฒนาเด็กฯ กำหนด เช่น 1.1 การประชุมคณะผู้บริหารสภาเด็กและ	1.เสริมสร้างความเข้มแข็งของสภาเด็กและเยาวชนจังหวัดอุบลราชธานี 2.ส่งเสริมและบูรณาการภาคีเครือข่ายเพื่อพัฒนาระบบกลไกความเข้มแข็งภาคี	2,035,000	2,035,000	2,035,000	2,035,000	(กสส.)	สภาเด็กและเยาวชนจังหวัดอุบลราชธานี	บพด.จังหวัดอุบลราชธานี ทีม พม.หนึ่งเดียว	



แนวทางการพัฒนา	ตัวชี้วัดของแนวทางพัฒนา	ค่าเป้าหมายรายปี				โครงการ/กิจกรรม	วัตถุประสงค์ของโครงการ	งบประมาณ (บาท)				แหล่งงบประมาณ	หน่วยงานรับผิดชอบ	
		2567	2568	2569	2570			2567	2568	2569	2570		หลัก	สนับสนุน
						2.2 การพัฒนาเด็กเยาวชน ชุมชนและสังคม 2.3 การรณรงค์ป้องกันแก้ไขปัญหาเด็ก เยาวชน และสังคม 2.4 การอนุรักษ์ธรรมชาติและสิ่งแวดล้อม 2.5 การส่งเสริมประเพณีศิลปะ และวัฒนธรรม 2.6 การบำเพ็ญประโยชน์หรือจิตอาสา 2.7 การส่งเสริมอาชีพและภูมิปัญญาท้องถิ่น								
เด็กและเยาวชนเข้าถึงและได้รับสวัสดิการที่เหมาะสมตามช่วงวัย และมีคุณภาพ	ร้อยละของเด็กเยาวชน และผู้ประสบปัญหาทางสังคมได้รับการคุ้มครองพัฒนา พื้นฟูดูแล และได้รับสวัสดิการทางสังคม	80	80	80	80	โครงการพัฒนาระบบและขับเคลื่อนกลไกการปกป้องคุ้มครองเด็กและเยาวชน - การขับเคลื่อนงานตาม พ.ร.บ.คุ้มครองเด็ก พ.ศ. ๒๕๕๖	-เพื่อขับเคลื่อนการดำเนินงานคณะกรรมการคุ้มครองเด็กจังหวัดและคณะอนุกรรมการ/คณะทำงานที่แต่งตั้งโดยคณะกรรมการคุ้มครองเด็กจังหวัดรวมถึง	34,000	34,000	34,000	34,000	กรม ดย.	สนง. พมจ.อป.	ทีม พม. หนึ่งเดียว

แนวทางการพัฒนา	ตัวชี้วัดของแนวทางพัฒนา	ค่าเป้าหมายรายปี				โครงการ/กิจกรรม	วัตถุประสงค์ของโครงการ	งบประมาณ (บาท)				แหล่งงบประมาณ	หน่วยงานรับผิดชอบ	
		2567	2568	2569	2570			2567	2568	2569	2570		หลัก	สนับสนุน
						-ประชุม คณะอนุกรรมการบริหารกองทุนคุ้มครองเด็กจังหวัด	คณะอนุกรรมการอื่นที่แต่งตั้ง โดย คณะกรรมการคุ้มครองเด็กจังหวัด เพื่อปฏิบัติงานด้านการคุ้มครองเด็ก --เป็นค่าใช้จ่ายในการประชุม อนุกรรมการบริหารกองทุนคุ้มครองเด็กจังหวัด และการดำเนินงานกองทุนคุ้มครองเด็กจังหวัด	15,900	15,900	15,900	15,900	กรม ดย.	สนง. พมจ.อบ.	ทีม พม. หนึ่งเดียว
เด็กและเยาวชนเข้าถึงและได้รับสวัสดิการที่เหมาะสมตามช่วงวัย และมีคุณภาพ	ร้อยละของเด็กเยาวชน และผู้ประสบปัญหาทางสังคมได้รับการคุ้มครองพัฒนา พื้นฟูดูแล และได้รับสวัสดิการทางสังคม	80	80	80	80	การขับเคลื่อนงานตาม พ.ร.บ. หอพัก พ.ศ. 2557 -ประชุม คณะกรรมการเปรียบเทียบปรับจังหวัด	-เพื่อขับเคลื่อนงาน คณะกรรมการเปรียบเทียบตาม มาตรา 95 กำหนดให้ คณะกรรมการเปรียบเทียบมีอำนาจเปรียบเทียบ บรรดาความผิดตาม พ.ร.บ. หอพัก พ.ศ. 2558 และ มาตรา 96 กำหนดให้มี คณะกรรมการเปรียบเทียบใน กรุงเทพฯ และ	5,990	5,990	5,990	5,990	กรม ดย.	สนง. พมจ.อบ.	ทีม พม. หนึ่งเดียว

แนวทางการพัฒนา	ตัวชี้วัดของแนวทางพัฒนา	ค่าเป้าหมายรายปี				โครงการ/กิจกรรม	วัตถุประสงค์ของโครงการ	งบประมาณ (บาท)				แหล่งงบประมาณ	หน่วยงานรับผิดชอบ		
		2567	2568	2569	2570			2567	2568	2569	2570		หลัก	สนับสนุน	
							คณะกรรมการเปรียบเทียบจังหวัด								
เสริมสร้างความเข้มแข็งของกลไกครอบครัว และส่งเสริมการมีปฏิสัมพันธ์ระหว่างบุคคลและระหว่างช่วงวัย	ร้อยละของเด็กเยาวชนและผู้ประกอบอาชีพทางสังคมได้รับการคุ้มครองพัฒนา พื้นฟูดูแล และได้รับสวัสดิการทางสังคม	80	80	80	80	โครงการพัฒนาและยกระดับคุณภาพชีวิตเด็กในครอบครัวทดแทน - จัดทำครอบครัวบุญธรรมงบดำเนินงาน - จัดทำครอบครัวอุปถัมภ์งบเงินอุดหนุน	- เพื่อเป็นค่าใช้จ่ายในการจัดประชุมคณะอนุกรรมการรับเด็กเป็นบุตรบุญธรรมประจำจังหวัด - เพื่อให้เด็กอยู่ร่วมกับครอบครัวอุปถัมภ์อย่างมีสุขภาพชีวิตที่ดีและป้องกันการส่งเด็กเข้าสู่สถานสงเคราะห์	13,100	13,100	13,100	13,100	กรม ดย.	สนง. พมจ.อบ.	ทีม พม. หนึ่งเดียว	
- ส่งเสริมเด็กและเยาวชนได้รับการพัฒนาคุณภาพชีวิตที่เหมาะสมตามช่วงวัยสอดคล้องกับพัฒนาการด้านร่างกาย จิตใจ อารมณ์ สังคม และสติปัญญา - เด็กและเยาวชนเข้าถึงและได้รับสวัสดิการที่	ร้อยละของเด็กเยาวชนและผู้ประกอบอาชีพทางสังคมได้รับการคุ้มครองพัฒนา พื้นฟูดูแล และได้รับสวัสดิการทางสังคม	80	80	80	80	โครงการเงินอุดหนุนเพื่อการเลี้ยงดูเด็กแรกเกิด	- เพื่อจัดสวัสดิการพื้นฐานและเป็นหลักประกันสิทธิขั้นพื้นฐานให้เด็กแรกเกิด ที่อยู่ในภาวะยากลำบากได้รับการเลี้ยงดูที่มีคุณภาพ - เพื่อเป็นมาตรการให้พ่อแม่ผู้ปกครองนำเด็กเข้าสู่ระบบบริการของรัฐเพื่อให้เด็ก ได้รับ	จัดสรรรายปีงบประมาณ	จัดสรรรายปีงบประมาณ	จัดสรรรายปีงบประมาณ	จัดสรรรายปีงบประมาณ	กรม ดย.	สนง. พมจ.อบ.	ทีม พม. หนึ่งเดียว	

แนวทางการพัฒนา	ตัวชี้วัดของแนวทางพัฒนา	ค่าเป้าหมายรายปี				โครงการ/กิจกรรม	วัตถุประสงค์ของโครงการ	งบประมาณ (บาท)				แหล่งงบประมาณ	หน่วยงานรับผิดชอบ		
		2567	2568	2569	2570			2567	2568	2569	2570		หลัก	สนับสนุน	
เหมาะสมตามช่วงวัย และมีคุณภาพ							การดูแลให้มีคุณภาพชีวิตที่ดีอย่างเป็นระบบ - เพื่อส่งเสริมให้เด็กแรกเกิดและเด็กปฐมวัยมีพัฒนาการเหมาะสมตามวัย ซึ่งเป็นพื้นฐานสำคัญในการพัฒนาอย่างต่อเนื่อง ในช่วงวัยอื่น ๆ								
-เสริมสร้างความเข้มแข็งของกลไกครอบครัว และส่งเสริมการมีปฏิสัมพันธ์ระหว่างบุคคลและระหว่างช่วงวัย	ร้อยละของเด็กเยาวชน และผู้ประสบปัญหาทางสังคมได้รับการคุ้มครองพัฒนาฟื้นฟูดูแล และได้รับสวัสดิการทางสังคม	80	80	80	80	-โครงการพัฒนาระบบการจัดสวัสดิการและให้บริการสวัสดิการแก่เด็กเยาวชนและครอบครัววงเงินอุดหนุน:เงินอุดหนุนสงเคราะห์เด็กในครอบครัวยากจน	-เด็กและเยาวชนได้รับการพัฒนา ได้รับการบริการสวัสดิการ มีการพัฒนาคุณภาพชีวิต สุขภาวะ และมีความเป็นอยู่ที่ดี	1,925,000	1,925,000	1,925,000	1,925,000	กรม ดย.	สนง. พมจ.อบ.	ทีม พม. หนึ่งเดียว	
- เพิ่มพื้นที่สร้างสรรค์ / สภาพแวดล้อมที่นำไปสู่การเรียนรู้ - พัฒนาเด็กและเยาวชนให้มีทักษะ	เด็กปฐมวัยเข้ารับการบริการในสถานรับเลี้ยงเด็กได้รับการส่งเสริมการเรียนรู้ให้มี	450 คน	450 คน	450 คน	450 คน	โครงการส่งเสริมและพัฒนาเด็กปฐมวัย งบดำเนินงาน : ติดตามการดำเนินงาน สถานรับ	-เพื่อกำกับ ติดตามคุณภาพการพัฒนาสถานรับเลี้ยงและพัฒนาการเด็กปฐมวัยในสถานรับเลี้ยงเด็กติดตามให้	96,000	96,000	96,000	96,000	กรม ดย.	สนง. พมจ.อบ.	ทีม พม. หนึ่งเดียว	



แนวทางการพัฒนา	ตัวชี้วัดของแนวทางพัฒนา	ค่าเป้าหมายรายปี				โครงการ/กิจกรรม	วัตถุประสงค์ของโครงการ	งบประมาณ (บาท)				แหล่งงบประมาณ	หน่วยงานรับผิดชอบ	
		2567	2568	2569	2570			2567	2568	2569	2570		หลัก	สนับสนุน
ชีวิต คุณธรรม จริยธรรม มีความซื่อสัตย์สุจริต - ส่งเสริมเด็กและเยาวชนได้รับการพัฒนาคุณภาพชีวิตที่เหมาะสมตามช่วงวัย สอดคล้องกับพัฒนาการด้านร่างกาย จิตใจ อารมณ์ สังคม และสติปัญญา - เด็กและเยาวชนเข้าถึงและได้รับสวัสดิการที่เหมาะสมตามช่วงวัย และมีคุณภาพ	พัฒนาการสมวัย จำนวน					เลี้ยงเด็กภายในจังหวัด  งบเงินอุดหนุน : ส่งเสริมสนับสนุนการดำเนินงานสถานรับเลี้ยงเด็ก	คำแนะนำการยกระดับมาตรฐานสถานพัฒนาเด็กปฐมวัยการประเมินใน SAR ในระบบ ECDIS -ส่งเสริม กระบวนการเรียนรู้แก่เด็กปฐมวัยที่เข้ารับบริการให้มีคุณภาพตามมาตรฐานสถานพัฒนาเด็กปฐมวัยแห่งชาติ	106,800	106,800	106,800	106,800	กรม ดย.	สนง. พมจ.อบ.	

## 2) แผนปฏิบัติการเรื่อง การพัฒนาผู้สูงอายุ

### 2.1) เป้าหมาย

- (1) ภาครัฐหรือชายมีส่วนร่วมในการเตรียมความพร้อมรองรับสังคมสูงอายุอย่างมีคุณภาพ และเตรียมความพร้อมของประชากรเพื่อวัยสูงอายุที่มีคุณภาพ
- (2) ผู้สูงอายุมีศักยภาพเป็นพลังของสังคม
- (3) ผู้สูงอายุได้รับการดูแลคุ้มครองพิทักษ์สิทธิและเข้าถึงสวัสดิการสังคมตามมาตรฐาน
- (4) มีการพัฒนา และเผยแพร่องค์ความรู้ด้านผู้สูงอายุ
- (4) มีการผลิตหรือฝึกอบรมผู้ดูแลผู้สูงอายุในจังหวัดอย่างเพียงพอและมีมาตรฐาน

## 2.2) ตัวชี้วัด (outcome) และค่าเป้าหมาย

- (1) จำนวนผู้สูงอายุได้รับการดูแลคุ้มครองพิทักษ์สิทธิและเข้าถึงสวัสดิการสังคมตามมาตรฐาน 100 คน
- (2) ร้อยละความสำเร็จในการพัฒนาโลก ส่งเสริมสวัสดิการ และคุ้มครองพิทักษ์สิทธิ เพื่อยกระดับคุณภาพชีวิตของผู้สูงอายุในระดับพื้นที่ ร้อยละ 80
- (3) ร้อยละของผู้สูงอายุที่อาศัยในบ้านที่มีสภาพแวดล้อมที่เหมาะสมและปลอดภัยสำหรับผู้สูงอายุ ร้อยละ 80

แนวทางการพัฒนา	ตัวชี้วัดของแนวทางพัฒนา	ค่าเป้าหมายรายปี				โครงการ/กิจกรรม	วัตถุประสงค์ของโครงการ	งบประมาณ (บาท)				แหล่งงบประมาณ	หน่วยงานรับผิดชอบ	
		2567	2568	2569	2570			2567	2568	2569	2570		หลัก	สนับสนุน
พัฒนามาตรการกลไก สร้างและส่งเสริมความร่วมมือกับภาคีเครือข่ายเพื่อขับเคลื่อน การเตรียมความพร้อมรองรับสังคมสูงวัย	จำนวนผู้สูงอายุได้รับการดูแลคุ้มครองพิทักษ์สิทธิและเข้าถึงสวัสดิการสังคมตามมาตรฐาน	100	100	100	100	โครงการพัฒนาคุณภาพชีวิตผู้สูงอายุ	เพื่อสร้างองค์ความรู้ให้กับผู้สูงอายุและผู้ดูแลผู้สูงอายุ ในการดูแลตนเองทั้งด้านร่างกายและจิตใจ	1,000,000	1,000,000	1,000,000	1,000,000	งบประมาณองค์การบริหารส่วนจังหวัดอุบลราชธานี	กองสวัสดิการสังคม	ภาครัฐในพื้นที่, ภาคเอกชน, ประชาสังคม, ภาครัฐกิจ CSR
สร้างการมีส่วนร่วมและพัฒนาศักยภาพผู้สูงอายุและครอบครัวรองรับสังคมสูงวัย						โครงการส่งเสริมและพัฒนาชมรมผู้สูงอายุในเขตเทศบาลนครอุบลราชธานี	เพื่อเสริมสร้างศักยภาพผู้สูงอายุในการพัฒนาตนเอง ให้สามารถอยู่ในสังคมได้อย่างมีศักยภาพ	300,000	300,000	300,000	300,000	เทศบาลนครอุบลราชธานี	กองสวัสดิการสังคม	เทศบาลนครอุบลราชธานี, ภาครัฐในพื้นที่, ภาคเอกชน, ประชาสังคม, ภาครัฐกิจ CSR
ผลักดันการสร้างความมั่นคงทางรายได้ให้แก่ผู้สูงอายุ (อาชีพ การมีงานทำ มีรายได้ ความมั่นคงทางการเงิน การออม)						โครงการส่งเสริมการจัดสวัสดิการเพื่อพัฒนาคุณภาพชีวิตผู้สูงอายุ	เพื่อส่งเสริมให้ผู้สูงอายุได้รับการพัฒนาและส่งเสริมการจัดสวัสดิการที่เหมาะสม	15,000	15,000	15,000	15,000	เทศบาลนครอุบลราชธานี	เทศบาลนครอุบลราชธานี	ภาครัฐในพื้นที่, ภาคเอกชน, ประชาสังคม, ภาครัฐกิจ CSR
ผลักดันและขับเคลื่อนมาตรฐานการดำเนินงานด้าน						โครงการ การพัฒนาระบบสวัสดิการสังคมแบบหุ้นส่วน เพื่อ	1. เพื่อสร้างนักสนพลังชุมชน ให้เป็น					สสส. กรม ผส.	สนง.พมจ. อบ.	ภาครัฐในพื้นที่, ภาคเอกชน,

แนวทางการพัฒนา	ตัวชี้วัดของแนวทางพัฒนา	ค่าเป้าหมายรายปี				โครงการ/กิจกรรม	วัตถุประสงค์ของโครงการ	งบประมาณ (บาท)				แหล่งงบประมาณ	หน่วยงานรับผิดชอบ	
		2567	2568	2569	2570			2567	2568	2569	2570		หลัก	สนับสนุน
ผู้สูงอายุไปสู่การปฏิบัติในระดับหน่วยงาน/พื้นที่						รองรับสังคมสูงวัยในระดับพื้นที่ จังหวัดอุบลราชธานี ปี 2567 - 2569	กลไกขับเคลื่อนรองรับสังคมสูงวัย 2. เพื่อขับเคลื่อนระบบกลไกการทำงานแบบหุ้นส่วนการพัฒนาเพื่อรองรับสังคมสูงวัย 3. เพื่อค้นหารูปแบบการจัดสวัสดิการสังคมรองรับสังคมสูงวัยอย่างมีส่วนร่วม 4. เพื่อให้เกิดนวัตกรรมระบบสวัสดิการสังคมอย่างมีส่วนร่วม							ประชาสังคม, ภาครัฐกิจ CSR ทีม พม.หนึ่งเดียว
- สร้างเสริมความรู้ความเข้าใจถึงกระบวนการชราภาพ ตระหนักถึงคุณค่า ศักดิ์ศรี และมีความรับผิดชอบต่อผู้สูงอายุ  - หนุนรงค์ให้สังคมตระหนักถึงคุณค่าและศักดิ์ศรีของผู้สูงอายุ	จำนวนผู้สูงอายุได้รับการดูแลคุ้มครองพิทักษ์สิทธิและเข้าถึงสวัสดิการสังคมตามมาตราฐาน	100	100	100	100	โครงการเสริมพลังคลังปัญญาเพื่อคนทุกวัย	1. เพื่อส่งเสริมให้ผู้สูงอายุ แสดงศักยภาพ นำความรู้ทักษะ ประสบการณ์ เข้ามามีส่วนร่วมในการพัฒนาสังคม แลกเปลี่ยนองค์ความรู้จากภูมิปัญญาของผู้สูงอายุ 2. เพื่อให้ผู้สูงอายุได้เผยแพร่และอนุรักษ์คลังปัญญาผู้สูงอายุ ให้เป็นที่ประจักษ์	15,000	15,000	15,000	15,000	กรม ผส.	สนง. พมจ. อบ.	ทีม พม.หนึ่งเดียว

แนวทางการพัฒนา	ตัวชี้วัดของแนวทางพัฒนา	ค่าเป้าหมายรายปี				โครงการ/กิจกรรม	วัตถุประสงค์ของโครงการ	งบประมาณ (บาท)				แหล่งงบประมาณ	หน่วยงานรับผิดชอบ	
		2567	2568	2569	2570			2567	2568	2569	2570		หลัก	สนับสนุน
							3. เพื่อผู้สูงอายุได้สร้างสัมพันธ์ ความเข้าใจที่ตระหว่างวัย และคนทุกวัยเห็นถึงคุณค่าผู้สูงอายุได้เรียนรู้ร่วมสืบสานคุณค่าที่ดั่งงามของสังคม							
<p>- รณรงค์ให้สังคมตระหนักถึงคุณค่าและศักดิ์ศรีของผู้สูงอายุ</p> <p>- รักษาค่านิยมของสังคมในการดูแลรับผิดชอบต่อผู้สูงอายุในครอบครัวและชุมชน</p>	<p>จำนวนผู้สูงอายุที่ได้รับการดูแลคุ้มครองพิทักษ์สิทธิและเข้าถึงสวัสดิการสังคมตามมาตรฐาน</p>	100	100	100	100	โครงการพัฒนาศักยภาพและส่งเสริมการเรียนรู้ผู้สูงอายุในชุมชน (โรงเรียนผู้สูงอายุ)	<p>1. เพื่อส่งเสริมการพัฒนาตนเอง พัฒนาทักษะ ความรู้ที่เหมาะสม และการเรียนรู้ตลอดชีวิตของผู้สูงอายุ ทั้งในรูปแบบการรวมกลุ่มและการเรียนรู้แบบออนไลน์</p> <p>2. เพื่อเสริมสร้างสุขภาพที่ดีของผู้สูงอายุทั้งด้านร่างกายและจิตใจ สามารถปรับตัวและดำเนินชีวิตได้อย่างเหมาะสมในสภาพสังคมที่เปลี่ยนแปลงไป</p>	65,000	65,000	65,000	65,000	กรม ผส.	สนง. พมจ. อบ.	ทีม พม.หนึ่งเดียว

แนวทางการพัฒนา	ตัวชี้วัดของแนวทางพัฒนา	ค่าเป้าหมายรายปี				โครงการ/กิจกรรม	วัตถุประสงค์ของโครงการ	งบประมาณ (บาท)				แหล่งงบประมาณ	หน่วยงานรับผิดชอบ	
		2567	2568	2569	2570			2567	2568	2569	2570		หลัก	สนับสนุน
พัฒนามาตรการกลไก สร้างและส่งเสริมความร่วมมือกับภาคีเครือข่ายเพื่อขับเคลื่อน การเตรียมความพร้อมรองรับสังคมสูงวัย	จำนวนผู้สูงอายุที่ได้รับการดูแลคุ้มครองพิทักษ์สิทธิและเข้าถึงสวัสดิการสังคมตามมาตรฐาน	100	100	100	100	โครงการส่งเสริมภาคีเครือข่ายเตรียมความพร้อมรองรับสังคมสูงวัยอย่างมีคุณภาพ	เพื่อส่งเสริมสนับสนุนให้หน่วยงานทุกภาคส่วนตระหนักถึงคุณค่าและเห็นความสำคัญของผู้สูงอายุ และจัดกิจกรรมเนื่องในวันผู้สูงอายุแห่งชาติหรือจัดกิจกรรมที่ส่งเสริมสนับสนุนให้เกิดประโยชน์ร่วมกันระหว่างผู้สูงอายุ เด็กเยาวชน เครือข่ายที่เกี่ยวข้อง	20,000	20,000	20,000	20,000	กรม ผส.	สน.ง.พม.จ.อบ.	ทีม พม.หนึ่งเดียว
-ส่งเสริมการมีส่วนร่วมของภาคเอกชนในการดำเนินงานด้านผู้สูงอายุ -สร้างการมีส่วนร่วมและพัฒนาศักยภาพผู้สูงอายุและครอบครัวรองรับสังคมสูงวัย	ร้อยละความสำเร็จในการพัฒนาภาคีส่งเสริมสวัสดิการและคุ้มครองพิทักษ์สิทธิ เพื่อยกระดับคุณภาพชีวิตของผู้สูงอายุในระดับพื้นที่	80	80	80	80	โครงการฝึกอบรมพัฒนาศักยภาพเครือข่ายผู้สูงอายุ	เพื่อให้ผู้นำกลุ่ม/แกนนำเครือข่ายผู้สูงอายุ/ประธานชมรมผู้สูงอายุ ตลอดจนผู้สูงอายุในเขตพื้นที่จังหวัดอุบลราชธานี ได้พบปะ แลกเปลี่ยนเรียนรู้ประสบการณ์ และรู้เท่าทันเทคโนโลยี	500,000	500,000	500,000	500,000	งบประมาณองค์การบริหารส่วนจังหวัดอุบลราชธานี	กองสวัสดิการสังคม	ภาครัฐในพื้นที่, ภาคเอกชน, ประชาสังคม, ภาครัฐกิจ CSR
สร้างเสริมความรู้ความเข้าใจถึงกระบวนการชราภาพ ตระหนักถึงคุณ	ร้อยละความสำเร็จในการพัฒนาภาคีส่งเสริม	80	80	80	80	โครงการจัดการแข่งขันกีฬาผู้สูงอายุจังหวัดอุบลราชธานี	เพื่อส่งเสริมสนับสนุนให้ผู้สูงอายุมีการออกกำลังกายและนันทนาการ	500,000	500,000	500,000	500,000	งบประมาณองค์การบริหารส่วนจังหวัดอุบลราชธานี	กองสวัสดิการสังคม	ภาครัฐในพื้นที่, ภาคเอกชน, ประชาสังคม

แนวทางการพัฒนา	ตัวชี้วัดของแนวทางพัฒนา	ค่าเป้าหมายรายปี				โครงการ/กิจกรรม	วัตถุประสงค์ของโครงการ	งบประมาณ (บาท)				แหล่งงบประมาณ	หน่วยงานรับผิดชอบ		
		2567	2568	2569	2570			2567	2568	2569	2570		หลัก	สนับสนุน	
คำ คักดิ์ศรี และมีความรับผิดชอบต่อผู้สูงอายุ	สวัสดิการ และคุ้มครองพิทักษ์สิทธิ เพื่อยกระดับคุณภาพชีวิตของผู้สูงอายุในระดับพื้นที่						ร่วมกัน เพื่อเสริมสร้างสุขภาพร่างกายและจิตใจที่ดี โดยใช้เวลาว่างให้เกิดประโยชน์								,ภาคธุรกิจ CSR
ผลักดันการสร้าง ความมั่นคงทางรายได้ให้แก่ผู้สูงอายุ (อาชีพ การมีงานทำ มีรายได้ ความมั่นคงทางการเงิน การออม)	ร้อยละความสำเร็จในการพัฒนาภาคส่งเสริม สวัสดิการ และคุ้มครองพิทักษ์สิทธิ เพื่อยกระดับคุณภาพชีวิตของผู้สูงอายุในระดับพื้นที่	80	80	80	80	โครงการส่งเสริมให้ผู้สูงอายุเข้าถึงหลักประกันทางสังคม	เพื่อเป็นค่าใช้จ่ายโครงการให้บริการสงเคราะห์ผู้สูงอายุในภาวะยากลำบาก	420,000	420,000	420,000	420,000	กรม ผส.	สนง.พมจ.อบ.	ทีม พม.หนึ่งเดียว	
พัฒนามาตรการกลไก สร้างและส่งเสริมความร่วมมือกับภาคีเครือข่ายเพื่อขับเคลื่อน การเตรียมความพร้อมรองรับสังคมสูงวัย	ร้อยละความสำเร็จในการพัฒนาภาคส่งเสริม สวัสดิการ และคุ้มครองพิทักษ์สิทธิ เพื่อยกระดับคุณภาพชีวิตของผู้สูงอายุในระดับพื้นที่	80	80	80	80	การสนับสนุนเงินอุดหนุนโครงการ เพื่อส่งเสริมชมรม องค์กรผู้สูงอายุ และภาคีเครือข่าย	เพื่อสร้างการมีส่วนร่วมของบุคคลหรือหน่วยงานเกี่ยวกับการคุ้มครอง ส่งเสริมและสนับสนุนผู้สูงอายุ	งบประมาณรายปี	งบประมาณรายปี	งบประมาณรายปี	งบประมาณรายปี	กรม ผส.	สนง.พมจ.อบ.	ทีม พม.หนึ่งเดียว	

แนวทางการพัฒนา	ตัวชี้วัดของแนวทางพัฒนา	ค่าเป้าหมายรายปี				โครงการ/กิจกรรม	วัตถุประสงค์ของโครงการ	งบประมาณ (บาท)				แหล่งงบประมาณ	หน่วยงานรับผิดชอบ	
		2567	2568	2569	2570			2567	2568	2569	2570		หลัก	สนับสนุน
ผลักดันการสร้าง ความมั่นคงทาง รายได้ให้แก่ผู้สูงอายุ (อาชีพ การมีงานทำ มีรายได้ ความมั่นคง ทางการเงิน การออม)	ร้อยละ ความสำเร็จใน การพัฒนากลไก ส่งเสริม สวัสดิการ และ คุ่มครองพิทักษ์ สิทธิ เพื่อ ยกระดับคุณภาพ ชีวิตของผู้สูงอายุ ในระดับพื้นที่	80	80	80	80	การบริการกู้ยืม เงินทุน ประกอบอาชีพ ผู้สูงอายุ รายบุคคล และรายกลุ่ม	เพื่อเป็นทุนในการ คุ่มครอง ส่งเสริม และสนับสนุน ผู้สูงอายุในการ ประกอบอาชีพ	งบประมาณ รายปี	งบประมาณ รายปี	งบ ประมา ณ รายปี	งบ ประมา ณ รายปี	กรม ผส.	สน.ง. พม.จ. อบ.	ทีม พม.หนึ่ง เดียว
- ผลักดัน และ ขับเคลื่อนมาตรฐาน การดำเนินงานด้าน ผู้สูงอายุไปสู่ การปฏิบัติในระดับ หน่วยงาน/พื้นที่  - สร้างเสริมความรู้ ความเข้าใจถึง กระบวนการชรา ภาพ ตระหนักถึงคุณ ค่า ศักดิ์ศรี และมีความ รับผิดชอบต่อ ผู้สูงอายุ	ร้อยละ ความสำเร็จใน การพัฒนากลไก ส่งเสริม สวัสดิการ และ คุ่มครองพิทักษ์ สิทธิ เพื่อ ยกระดับคุณภาพ ชีวิตของผู้สูงอายุ ในระดับพื้นที่	80	80	80	80	โครงการส่งเสริมให้ ผู้สูงอายุเข้าถึง หลักประกันทางสังคม	- เพื่อเป็นค่าใช้จ่าย โครงการสนับสนุน การจัดการศพ ผู้สูงอายุตามประเพณี	9,600,000	9,600,000	9,600,000	9,600,000	กรม ผส.	สน.ง. พม.จ. อบ.	ทีม พม.หนึ่ง เดียว
- พัฒนามาตรการ กลไก สร้างและ ส่งเสริมความร่วมมือ กับภาคีเครือข่ายเพื่อ	ร้อยละ ความสำเร็จใน การพัฒนากลไก ส่งเสริม	80	80	80	80	โครงการเสริมสร้าง กลไกการพัฒนา ผู้สูงอายุในชุมชน (ศพอส.)	1. เพื่อพัฒนา ศักยภาพ ศพอส. ให้ มีมาตรฐานการ ดำเนินงานเป็นไป					กรม ผส.	สน.ง. พม.จ. อบ.	ทีม พม.หนึ่ง เดียว

แนวทางการพัฒนา	ตัวชี้วัดของแนวทางพัฒนา	ค่าเป้าหมายรายปี				โครงการ/กิจกรรม	วัตถุประสงค์ของโครงการ	งบประมาณ (บาท)				แหล่งงบประมาณ	หน่วยงานรับผิดชอบ	
		2567	2568	2569	2570			2567	2568	2569	2570		หลัก	สนับสนุน
ขับเคลื่อน การเตรียมความพร้อมรองรับสังคมสูงวัย  - สร้างการมีส่วนร่วมและพัฒนาศักยภาพผู้สูงอายุ และครอบครัวรองรับสังคมสูงวัย	สวัสดิการ และคุ้มครองพิทักษ์สิทธิ เพื่อยกระดับคุณภาพชีวิตของผู้สูงอายุในระดับพื้นที่						ตามมาตรฐานการดำเนินงานของ ศพอส. 2. เพื่อส่งเสริมให้ ศพอส. มีการขับเคลื่อนกิจกรรมและบริการที่เหมาะสมครอบคลุมในทุกมิติสำหรับผู้สูงอายุ และคนทุกวัย 3. เพื่อเสริมสร้างกลไกการพัฒนาผู้สูงอายุในชุมชน และเป็นศูนย์รวมให้ผู้สูงอายุและคนทุกวัยมีสถานที่ในการดำเนินกิจกรรมต่าง							
ส่งเสริมความรู้เกี่ยวกับที่อยู่อาศัยและสภาพแวดล้อมที่เหมาะสมกับวัยสูงอายุ และเพิ่มโอกาสในการปรับสภาพที่อยู่อาศัย	ร้อยละ ของผู้สูงอายุที่อาศัยในบ้านที่มีสภาพแวดล้อมที่เหมาะสมและปลอดภัยสำหรับผู้สูงอายุ	80	80	80	80	โครงการปรับปรุงที่อยู่อาศัย และ สถานที่สาธารณะที่เหมาะสมกับผู้สูงอายุและทุกวัย	-เพื่อเป็นค่าใช้จ่ายโครงการปรับสภาพแวดล้อมและสิ่งอำนวยความสะดวกของผู้สูงอายุให้เหมาะสมและปลอดภัย	3,200,000	3,200,000	3,200,000	3,200,000	กรม ผส.	สนง. พมจ. อบ.	ทีม พม. หนึ่งเดียว



### 3) แผนปฏิบัติการเรื่อง การพัฒนาสตรีและครอบครัว

#### 3.1) เป้าหมาย

- (1) ครอบครัวมีสุขภาพะ และสัมพันธภาพที่ดี
- (2) ครอบครัวมีหลักประกันที่มั่นคง และลดปัญหาความรุนแรงในครอบครัว
- (3) กลไกมีความเข้มแข็งและมีการบูรณาการภาคีเครือข่ายในทุกระดับเพื่อพัฒนาสถาบันครอบครัว
- (4) มีระบบสนับสนุนการขับเคลื่อนนโยบายด้านครอบครัวที่มีประสิทธิภาพ และเอื้อต่อการทำงาน
- (5) การพัฒนาทุนมนุษย์ของสตรี การสื่อสารสาธารณะเพื่อปรับเปลี่ยนเจตคติ ค่านิยม ระบบความคิด ความเชื่อของสังคม ให้เอื้อต่อความเสมอภาคระหว่างเพศ
- (6) การขจัดความรุนแรงต่อสตรี สตรีไม่ถูกรังแกหรือทำร้ายรุนแรงในทุกรูปแบบ โดยที่สังคมลดอคติและภาพเหมารวมทางเพศที่ไม่เป็นธรรมต่อผู้หญิงและเด็กหญิง
- (7) สังคมมีการปฏิบัติที่ส่งเสริมสถานะสตรีและความเหลื่อมล้ำระหว่างหญิงและชาย ทำให้สตรีสามารถเข้าถึงโอกาสการพัฒนาและสะสมทุนมนุษย์ของตนเอง ได้รับการเคารพ

สิทธิและศักดิ์ศรีความเป็นมนุษย์

#### 3.2) ตัวชี้วัด (outcome) และค่าเป้าหมาย

- (1) ระดับความสำเร็จในการให้ความคุ้มครองช่วยเหลือและป้องกันการเกิดความรุนแรงในครอบครัว
- (2) จำนวนองค์กรปกครองส่วนท้องถิ่นได้รับการสนับสนุนการเสริมสร้างความเข้มแข็งในครอบครัว จำนวน 29 อปท.
- (3) จำนวนกิจกรรม/โครงการ สร้างความตระหนักรู้ด้านความรุนแรงในครอบครัวและการยุติความรุนแรง เอื้อต่อความเสมอภาคระหว่างเพศ จำนวน 3 กิจกรรม
- (4) จำนวนครั้งของการเผยแพร่องค์ความรู้เพื่อพัฒนาศักยภาพเจ้าหน้าที่ อปท. ในการป้องกันแก้ไขปัญหาความรุนแรงในครอบครัว จำนวน 3 ครั้ง

แนวทางการพัฒนา	ตัวชี้วัดของแนวทางพัฒนา	ค่าเป้าหมายรายปี				โครงการ/กิจกรรม	วัตถุประสงค์ของโครงการ	งบประมาณ (บาท)				แหล่งงบประมาณ	หน่วยงานรับผิดชอบ	
		2567	2568	2569	2570			2567	2568	2569	2570		หลัก	สนับสนุน
มุ่งเน้นการพัฒนา ระบบสนับสนุนการขับเคลื่อนนโยบายด้านครอบครัว โดยพัฒนา ปรับปรุงและ ผลักดันกฎหมายที่เกี่ยวข้องกับ	ระดับความสำเร็จในการให้ความคุ้มครองช่วยเหลือและป้องกันการเกิด	5	5	5	5	โครงการขับเคลื่อนแผนปฏิบัติการด้านการส่งเสริมคุณธรรมแห่งชาติ ระยะที่ 2	เพื่อปลูกจิตสำนึกและเสริมสร้างค่านิยมเชิงบวกสู่สังคมคุณธรรมในบริบทสังคมไทยและสังคมโลก	50,000	50,000	50,000	50,000	กรมการศาสนา	วัฒนธรรมจังหวัดอุบลราชธานี	ภาครัฐในพื้นที่, ภาคเอกชน, ประชาสังคม, ภาคธุรกิจ CSR

แนวทางการพัฒนา	ตัวชี้วัดของแนวทางพัฒนา	ค่าเป้าหมายรายปี				โครงการ/กิจกรรม	วัตถุประสงค์ของโครงการ	งบประมาณ (บาท)				แหล่งงบประมาณ	หน่วยงานรับผิดชอบ	
		2567	2568	2569	2570			2567	2568	2569	2570		หลัก	สนับสนุน
ครอบครัว ส่งเสริมการบริหารจัดการข้อมูลสารสนเทศด้านครอบครัวอย่างเป็นระบบสร้างสื่อปลอดภัยสำหรับครอบครัว รวมถึงส่งเสริมพัฒนาองค์ความรู้และการจัดการความรู้ด้านครอบครัว	ความรุนแรงในครอบครัว													ทีม พม.หนึ่งเดียว
พัฒนาศักยภาพของสตรีเพื่อเป็นผู้ประกอบการ	ระดับความสำเร็จในการให้ความคุ้มครองช่วยเหลือและป้องกันการเกิดความรุนแรงในครอบครัว	5	5	5	5	ประชุมเชิงปฏิบัติการเสริมสร้างศักยภาพองค์กรสตรีเพื่อขับเคลื่อนการจัดความยากจน	1.เพื่อเพิ่มพูนทักษะความรู้สร้างความเข้าใจในการขับเคลื่อนงานจัดความยากจนแก่คณะกรรมการพัฒนาสตรีจังหวัด (กพสจ.) 2.เพื่อให้คณะกรรมการพัฒนาสตรีจังหวัด (กพสจ.) สามารถดำเนินการสนับสนุนการขับเคลื่อนงานจัดความยากจนตามแนวทางที่กรมการพัฒนาชุมชนกำหนด	33,000	33,000	33,000	33,000	กรมการพัฒนาชุมชน	สำนักงานพัฒนาชุมชนจังหวัดอุบลราชธานี	ส่วนราชการในจังหวัดอุบลราชธานี

แนวทางการพัฒนา	ตัวชี้วัดของแนวทางพัฒนา	ค่าเป้าหมายรายปี				โครงการ/กิจกรรม	วัตถุประสงค์ของโครงการ	งบประมาณ (บาท)				แหล่งงบประมาณ	หน่วยงานรับผิดชอบ	
		2567	2568	2569	2570			2567	2568	2569	2570		หลัก	สนับสนุน
พัฒนาศักยภาพของสตรีเพื่อเป็นผู้ประกอบการ	ระดับความสำเร็จในการให้ความคุ้มครองช่วยเหลือและป้องกันการเกิดความรุนแรงในครอบครัว	5	5	5	5	โครงการพัฒนาอาชีพกลุ่มแม่บ้าน และเพิ่มศักยภาพสตรีในเขตพื้นที่ จังหวัด อุบลราชธานี	1. เพื่อสร้างองค์ความรู้ให้แก่กลุ่มแม่บ้านและสตรี ในการประกอบอาชีพเสริมสร้างรายได้ให้แก่ตนเองและครอบครัว 2. เพื่อให้ตรีพบปะเชื่อมความสัมพันธ์ และแลกเปลี่ยนความรู้เพื่อพัฒนา และสามารถขึ้นมาเป็นผู้นำในการทำงานได้อย่างมีประสิทธิภาพทั้งด้านสังคมและการเมือง	1,000,000	1,000,000	1,000,000	1,000,000	งบประมาณองค์การบริหารส่วนจังหวัดอุบลราชธานี	กองสวัสดิการสังคม	ส่วนราชการในจังหวัดอุบลราชธานี
ส่งเสริมและบูรณาการภาคีเครือข่ายทุกระดับเพื่อพัฒนาสถาบันครอบครัวโดยมุ่งเน้นการเสริมสร้างและพัฒนาศักยภาพกลไก และภาคีเครือข่ายในการทำงานด้าน	จำนวนกิจกรรม/โครงการ สร้างความตระหนักรู้ด้านความรุนแรงในครอบครัวและการยุติ ความรุนแรง เอื้อต่อความเสมอภาคระหว่างเพศ	3	3	3	3	โครงการอบรมพัฒนาศักยภาพและความเข้มแข็งของครอบครัว	เพื่อเสริมสร้างศักยภาพในการพัฒนาตนเองและครอบครัว เพื่อให้เป็นที่ยอมรับของสังคม	10,000	10,000	10,000	10,000	เทศบาลนครรายจ่าย	เทศบาลนครอุบลราชธานี	ส่วนราชการในจังหวัดอุบลราชธานี

แนวทางการพัฒนา	ตัวชี้วัดของแนวทางพัฒนา	ค่าเป้าหมายรายปี				โครงการ/กิจกรรม	วัตถุประสงค์ของโครงการ	งบประมาณ (บาท)				แหล่งงบประมาณ	หน่วยงานรับผิดชอบ	
		2567	2568	2569	2570			2567	2568	2569	2570		หลัก	สนับสนุน
ครอบครัว ผลักดันให้ท้องถิ่นมีการส่งเสริมความเข้มแข็งของครอบครัวในระดับชุมชน รวมถึงผลักดันให้ทุกภาคส่วนมีนโยบาย หรือมาตรการที่สนับสนุนการพัฒนาความเข้มแข็งของสถาบันครอบครัว														
คุ้มครองและช่วยเหลือครอบครัว ให้มีความปลอดภัยและมั่นคง โดยเสริมสร้างความมั่นคงทางเศรษฐกิจของครอบครัว ลดปัญหาความรุนแรงในครอบครัว สร้างสังคมและชุมชนปลอดภัยสำหรับครอบครัว รวมถึงพัฒนาระบบสวัสดิการสำหรับครอบครัว	จำนวนองค์กรปกครองส่วนท้องถิ่นได้รับการสนับสนุนการเสริมสร้างความเข้มแข็งในครอบครัว จำนวน 29 อปท.	29	29	29	29	โครงการส่งเสริมศักยภาพกลไกด้านครอบครัว	เพื่อสนับสนุนการดำเนินงานด้านครอบครัวในพื้นที่แบบบูรณาการและการบริหารจัดการภารกิจงานด้านครอบครัว รวมทั้งสนับสนุนการดำเนินงานด้านครอบครัวให้แก่งานด้านครอบครัวในระดับพื้นที่เช่น ศูนย์พัฒนาครอบครัวในชุมชน (ศพค.) ทีมวิทยากร	30,000	30,000	30,000	30,000	กรม สค.	สนง. พมจ. อบ.	ทีม พม.หนึ่งเดียว

แนวทางการพัฒนา	ตัวชี้วัดของแนวทางพัฒนา	ค่าเป้าหมายรายปี				โครงการ/กิจกรรม	วัตถุประสงค์ของโครงการ	งบประมาณ (บาท)				แหล่งงบประมาณ	หน่วยงานรับผิดชอบ		
		2567	2568	2569	2570			2567	2568	2569	2570		หลัก	สนับสนุน	
							ด้านครอบครัวระดับจังหวัด (Node) ศูนย์ช่วยเหลือสังคม								
เสริมสร้างศักยภาพกลุ่มเป้าหมายเพื่อจัดรากเหง้าความรุนแรงในทุกรูปแบบที่เกิดขึ้นต่อสตรี	จำนวนกิจกรรม/โครงการ สร้างความตระหนักรู้ด้านความรุนแรงในความครัวและการยุติความรุนแรง เอื้อต่อความเสมอภาคระหว่างเพศ	3	3	3	3	กิจกรรมรณรงค์ยุติความรุนแรงต่อเด็ก สตรี และบุคคลในครอบครัว	เพื่อให้คนในสังคมตระหนักรู้ รับรู้สาเหตุ ปัจจัย และแนวทางการเฝ้าระวัง ป้องกันและแก้ไข ปัญหาความรุนแรงต่อเด็ก สตรี และบุคคลในครอบครัว	15,000	15,000	15,000	15,000	กรม สค.	สนง.พมจ.อบ.	ภาครัฐในพื้นที่, ภาคเอกชน, ประชาสังคม, ภาครัฐกิจ CSR ทีม พม.หนึ่งเดียว	
ส่งเสริมให้ครอบครัวมีสุขภาพะ มีสัมพันธภาพที่ดี มีทักษะและการเรียนรู้ของครอบครัว เพื่อรองรับการเปลี่ยนแปลงทางสังคม พ่อแม่ และผู้ปกครองสามารถเลี้ยงดูบุตรให้เติบโตสมวัย	ระดับความสำเร็จในการให้ความคุ้มครองช่วยเหลือและป้องกันการเกิด ความรุนแรงในครอบครัว	5	5	5	5	การประชุมสมัชชาครอบครัว	1. เพื่อรับฟังความคิดเห็นข้อเสนอแนะ และแนวทางในการดำเนินงาน ด้านครอบครัว 2. เพื่อส่งเสริมให้มีการแลกเปลี่ยนเรียนรู้ และให้ความสำคัญกับการมีส่วนร่วมของทุกฝ่ายที่เกี่ยวข้องกับการขับเคลื่อนงานด้านครอบครัว 3. เพื่อทบทวนปัญหาและติดตามความก้าวหน้าในการ	26,700	26,700	26,700	26,700	กรม สค.	สนง.พมจ.อบ.	ภาครัฐในพื้นที่, ภาคเอกชน, ประชาสังคม, ภาครัฐกิจ CSR ทีม พม.หนึ่งเดียว	

แนวทางการพัฒนา	ตัวชี้วัดของแนวทางพัฒนา	ค่าเป้าหมายรายปี				โครงการ/กิจกรรม	วัตถุประสงค์ของโครงการ	งบประมาณ (บาท)				แหล่งงบประมาณ	หน่วยงานรับผิดชอบ	
		2567	2568	2569	2570			2567	2568	2569	2570		หลัก	สนับสนุน
							ดำเนินงานด้านครอบครัว							
ส่งเสริมและบูรณาการภาคีเครือข่ายทุกระดับเพื่อพัฒนาสถาบันครอบครัว โดยมุ่งเน้นการเสริมสร้างและพัฒนาศักยภาพ กลไก และภาคีเครือข่ายในการทำงานด้านครอบครัว ผลักดันให้ท้องถิ่นมีการส่งเสริมความเข้มแข็งของครอบครัวในระดับชุมชน รวมถึงผลักดันให้ทุกภาคส่วนมีนโยบาย หรือมาตรการที่สนับสนุนการพัฒนาความเข้มแข็งของสถาบันครอบครัว	จำนวนกิจกรรม/โครงการ สร้างความตระหนักรู้ด้านความรุนแรงในครอบครัวและการยุติความรุนแรง เอื้อต่อความเสมอภาคระหว่างเพศ	3	3	3	3	การจัดงานวันแห่งครอบครัว	- เพื่อส่งเสริมการจัดกิจกรรมการใช้เวลาร่วมกันของครอบครัววันสำคัญของครอบครัวเช่น วันแห่งความรัก วันสำคัญทางศาสนา ส่งเสริมทุกวันเป็นวันครอบครัววันหยุดสุดสัปดาห์ครอบครัวใช้เวลาาร่วมกัน	25,000	25,000	25,000	25,000	กรม สค.	สน.ง.พ.ม.จ.อบ.	ภาครัฐในพื้นที่, ภาคเอกชน, ประชาสังคม, ภาครัฐกิจ CSR ทีม พม.หนึ่งเดียว
ส่งเสริมให้ครอบครัวมีสุขภาพดี มีสัมพันธภาพที่ดี มีทักษะและการเรียนรู้ของครอบครัว เพื่อ	ระดับความสำเร็จในการให้ความคุ้มครองช่วยเหลือและ	5	5	5	5	การขับเคลื่อนกลไกการส่งเสริมและพัฒนาครอบครัวจังหวัดคณะอนุ	- ส่งเสริมสถาบันครอบครัวในระดับจังหวัดตามนโยบายยุทธศาสตร์ และแผนระดับชาติ	40,000	40,000	40,000	40,000	กรม สค.	สน.ง.พ.ม.จ.อบ.	ส่วนราชการในพื้นที่จังหวัดอุบลราชธานี

แนวทางการพัฒนา	ตัวชี้วัดของแนวทางพัฒนา	ค่าเป้าหมายรายปี				โครงการ/กิจกรรม	วัตถุประสงค์ของโครงการ	งบประมาณ (บาท)				แหล่งงบประมาณ	หน่วยงานรับผิดชอบ		
		2567	2568	2569	2570			2567	2568	2569	2570		หลัก	สนับสนุน	
รองรับการเปลี่ยนแปลงทางสังคม พ่อแม่ และผู้ปกครองสามารถเลี้ยงดูบุตรให้เติบโตสมวัย	ป้องกันการเกิด ความรุนแรงในครอบครัว					กรรมการส่งเสริมและพัฒนาครอบครัวจังหวัด	- ส่งเสริม สนับสนุน และผลักดันให้มีการจัดทำฐานข้อมูลด้านครอบครัวในระดับจังหวัด - ส่งเสริม สนับสนุน และผลักดันให้มีการบังคับใช้พระราชบัญญัติคุ้มครองผู้ถูกกระทำด้วยความรุนแรงในครอบครัว พ.ศ. 2550 ในระดับจังหวัดให้เป็นไปอย่างมีประสิทธิภาพ ตลอดจนรณรงค์ และให้ความรู้เกี่ยวกับการส่งเสริมครอบครัวและการคุ้มครองผู้ถูกกระทำด้วยความรุนแรงในครอบครัว								ทีม พม.หนึ่งเดียว
การสร้างกระบวนการเรียนรู้เพื่อจัดการกับความรุนแรงที่เกิดขึ้นต่อสตรี	จำนวนกิจกรรม/โครงการ สร้างความตระหนักรู้ด้านความรุนแรงในครอบครัวและการยุติ	3	3	3	3	กิจกรรมรณรงค์ยุติความรุนแรงต่อเด็ก สตรี และบุคคลในครอบครัว	- เพื่อให้คนในสังคมตระหนักรู้รับรู้อาเหตุ ปัจจัย และแนวทาง การเฝ้าระวัง ป้องกัน และแก้ไขปัญหาความรุนแรงต่อเด็ก	15,000	15,000	15,000	15,000	กรม สค.	สนง. พมจ. อบ.	ภาครัฐในพื้นที่, ภาคเอกชน, ประชาสังคม, ภาครัฐกิจ CSR	

แนวทางการพัฒนา	ตัวชี้วัดของแนวทางพัฒนา	ค่าเป้าหมายรายปี				โครงการ/กิจกรรม	วัตถุประสงค์ของโครงการ	งบประมาณ (บาท)				แหล่งงบประมาณ	หน่วยงานรับผิดชอบ		
		2567	2568	2569	2570			2567	2568	2569	2570		หลัก	สนับสนุน	
	ความรุนแรง เอื้อต่อความเสมอภาคระหว่างเพศ						สตรี และบุคคลในครอบครัว								ทีม พม.หนึ่งเดียว
ส่งเสริมและบูรณาการภาคีเครือข่ายทุกระดับเพื่อพัฒนาสถาบันครอบครัว โดยมุ่งเน้นการเสริมสร้างและพัฒนาศักยภาพกลไก และภาคีเครือข่ายในการทำงานด้านครอบครัว ผลักดันให้ท้องถิ่นมีการส่งเสริมความเข้มแข็งของครอบครัวในระดับชุมชน รวมถึงผลักดันให้ทุกภาคส่วนมีนโยบาย หรือมาตรการที่สนับสนุนการพัฒนาความเข้มแข็งของสถาบันครอบครัว	ระดับความสำเร็จในการให้ความคุ้มครองช่วยเหลือและป้องกันการเกิดความรุนแรงในครอบครัว	5	5	5	5	การประชุมสมัชชาครอบครัว	1. เพื่อรับฟังความคิดเห็นข้อเสนอแนะและแนวทางในการดำเนินงานด้านครอบครัว 2. เพื่อส่งเสริมให้มีการแลกเปลี่ยนเรียนรู้และให้ความสำคัญกับการมีส่วนร่วมของทุกฝ่ายที่เกี่ยวข้องกับการขับเคลื่อนงานด้านครอบครัว 3. เพื่อทบทวนปัญหาและติดตามความก้าวหน้าในการดำเนินงานด้านครอบครัว	26,700	26,700	26,700	26,700	กรม สค.	สน.ง. พ.ม.จ. อบ.	ส่วนราชการในพื้นที่จังหวัดอุบลราชธานี ทีม พม.หนึ่งเดียว	
ส่งเสริมให้ครอบครัวมีสุขภาพดี มีสัมพันธภาพที่ดี มีทักษะและการ	จำนวนกิจกรรม/โครงการ สร้างความตระหนักรู้ด้านความรุนแรง	3	3	3	3	การจัดงานวันแห่งครอบครัว	- เพื่อส่งเสริมการจัดกิจกรรมการใช้เวลาร่วมกันของครอบครัววันสำคัญของ	25,000	25,000	25,000	25,000	กรม สค.	สน.ง. พ.ม.จ. อบ.	ภาครัฐในพื้นที่, ภาคเอกชน, ประชาสังคม	



แนวทางการพัฒนา	ตัวชี้วัดของแนวทางพัฒนา	ค่าเป้าหมายรายปี				โครงการ/กิจกรรม	วัตถุประสงค์ของโครงการ	งบประมาณ (บาท)				แหล่งงบประมาณ	หน่วยงานรับผิดชอบ		
		2567	2568	2569	2570			2567	2568	2569	2570		หลัก	สนับสนุน	
เรียนรู้ของครอบครัวเพื่อรองรับการเปลี่ยนแปลงทางสังคม พ่อแม่ และผู้ปกครองสามารถเลี้ยงดูบุตรให้เติบโตสมวัย	ในความครัวและการยุติความรุนแรง เอื้อต่อความเสมอภาคระหว่างเพศ						ครอบครัวเช่น วันแห่งความรัก วันสำคัญทางศาสนา ส่งเสริมทุกวันเป็นวันครอบครัววันหยุดสุดสัปดาห์ครอบครัวใช้เวลาาร่วมกัน								,ภาคธุรกิจ CSR ทีม พม.หนึ่งเดียว
มุ่งเน้นการพัฒนา ระบบสนับสนุนการขับเคลื่อนนโยบายด้านครอบครัว โดยพัฒนา ปรับปรุงและผลักดันกฎหมายที่เกี่ยวข้องกับครอบครัว ส่งเสริมการบริหารจัดการข้อมูลสารสนเทศด้านครอบครัวอย่างเป็นระบบสร้างสื่อปลอดภัยสำหรับครอบครัว รวมถึงส่งเสริมพัฒนาองค์ความรู้และการจัดการความรู้ด้านครอบครัว	ระดับความสำเร็จในการให้ความคุ้มครองช่วยเหลือและป้องกันการเกิดความรุนแรงในครอบครัว	5	5	5	5	การขับเคลื่อนกลไกการส่งเสริมและพัฒนาครอบครัวจังหวัด คณะอนุกรรมการส่งเสริมและพัฒนาครอบครัวจังหวัด	- ส่งเสริมสถาบันครอบครัวในระดับจังหวัดตามนโยบาย ยุทธศาสตร์ และแผนระดับชาติ - ส่งเสริม สนับสนุน และผลักดันให้มีการจัดทำฐานข้อมูลด้านครอบครัวในระดับจังหวัด - ส่งเสริม สนับสนุน และผลักดันให้มีการบังคับใช้พระราชบัญญัติคุ้มครองผู้ถูกกระทำด้วยความรุนแรงในครอบครัว พ.ศ. 2550ในระดับจังหวัดให้เป็นไปอย่างมีประสิทธิภาพ ตลอดจนรณรงค์ และให้ความรู้เกี่ยวกับ	40,000	40,000	40,000	40,000	กรม สค.	สนง. พมจ. อบ.	ภาครัฐในพื้นที่, ภาคเอกชน, ประชาสังคม, ภาคธุรกิจ CSR ทีม พม.หนึ่งเดียว	

แนวทางการพัฒนา	ตัวชี้วัดของแนวทางพัฒนา	ค่าเป้าหมายรายปี				โครงการ/กิจกรรม	วัตถุประสงค์ของโครงการ	งบประมาณ (บาท)				แหล่งงบประมาณ	หน่วยงานรับผิดชอบ	
		2567	2568	2569	2570			2567	2568	2569	2570		หลัก	สนับสนุน
							การส่งเสริมครอบครัวและการคุ้มครองผู้ถูกกระทำด้วยความรุนแรงในครอบครัว							
ส่งเสริมและบูรณาการภาคีเครือข่ายทุกระดับเพื่อพัฒนาสถาบันครอบครัวโดยมุ่งเน้นการเสริมสร้างและพัฒนาศักยภาพกลไก และภาคีเครือข่ายในการทำงานด้านครอบครัว ผลักดันให้ท้องถิ่นมีการส่งเสริมความเข้มแข็งของครอบครัวในระดับชุมชน รวมถึงผลักดันให้ทุกภาคส่วนมีนโยบาย หรือมาตรการที่สนับสนุนการพัฒนาความเข้มแข็งของสถาบันครอบครัว	จำนวนกิจกรรม/โครงการ สร้างความตระหนักรู้ด้านความรุนแรงในความครัวและการยุติความรุนแรง เอื้อต่อความเสมอภาคระหว่างเพศ	3	3	3	3	การจัดงานวันสตรีสากล	1. กระตุ้นให้ทุกภาคส่วนในสังคมตระหนักถึงความสำคัญของวันสตรีสากล สนับสนุนและร่วมกับภาคีเครือข่ายจัดกิจกรรมที่เป็นประโยชน์ต่อสตรี ชุมชนและสังคมเนื่องในโอกาสวันสตรีสากล 2. เสริมสร้างเจตคติของสังคมให้คำนึงถึงศักดิ์ศรีและคุณค่าความเป็นมนุษย์ ส่งเสริมศักยภาพและความคุ้มครองพิทักษ์สิทธิสตรี และส่งเสริมความเสมอภาคระหว่างเพศ	20,000	20,000	20,000	20,000	กรม สค.	สนง. พมจ. อบ.	ภาครัฐในพื้นที่, ภาคเอกชน, ประชาสังคม, ภาคธุรกิจ, CSR ทีม พม. หนึ่งเดียว

แนวทางการพัฒนา	ตัวชี้วัดของแนวทางพัฒนา	ค่าเป้าหมายรายปี				โครงการ/กิจกรรม	วัตถุประสงค์ของโครงการ	งบประมาณ (บาท)				แหล่งงบประมาณ	หน่วยงานรับผิดชอบ	
		2567	2568	2569	2570			2567	2568	2569	2570		หลัก	สนับสนุน
ส่งเสริมและบูรณาการภาคีเครือข่ายทุกระดับเพื่อพัฒนาสถาบันครอบครัวโดยมุ่งเน้นการเสริมสร้างและพัฒนาศักยภาพกลไก และภาคีเครือข่ายในการทำงานด้านครอบครัว ผลักดันให้ท้องถิ่นมีการส่งเสริมความเข้มแข็งของครอบครัวในระดับชุมชน รวมถึงผลักดันให้ทุกภาคส่วนมีนโยบาย หรือมาตรการที่สนับสนุนการพัฒนาความเข้มแข็งของสถาบันครอบครัว	จำนวนกิจกรรม/โครงการ สร้างความตระหนักรู้ด้านความรุนแรงในครอบครัวและการยุติความรุนแรง เอื้อต่อความเสมอภาคระหว่างเพศ	3	3	3	3	การจัดสมัชชาสตรีระดับจังหวัด	1. เพื่อรับฟังความคิดเห็นข้อเสนอแนะและแนวทางในการดำเนินงานด้านสตรี 2. เพื่อส่งเสริมให้มีการแลกเปลี่ยนเรียนรู้ และให้ความสำคัญกับการมีส่วนร่วมของทุกฝ่ายที่เกี่ยวข้อง 3. เพื่อทบทวนปัญหาและติดตามความก้าวหน้าในการดำเนินงานด้านสตรี 4. เพื่อนำเสนอนโยบายมาตรการและแนวทางในการส่งเสริมและพัฒนา ศักยภาพสตรีตลอดจนการส่งเสริมความเสมอภาคระหว่างเพศ	20,000	20,000	20,000	20,000	กรม สค.	สน.ง. พม.จ.อบ.	ภาครัฐในพื้นที่, ภาคเอกชน, ประชาสังคม, ภาครัฐกิจ CSR ทีม พม.หนึ่งเดียว
มุ่งเน้นการพัฒนา ระบบสนับสนุนการขับเคลื่อนนโยบายด้านครอบครัว โดยพัฒนา ปรับปรุงและ ผลักดันกฎหมายที่เกี่ยวข้องกับ	ระดับความสำเร็จในการให้ความคุ้มครองคุ้มครองช่วยเหลือและป้องกันการเกิด	5	5	5	5	การสำรวจข้อมูลครอบครัวและสถานการณ์ความเข้มแข็งของครอบครัว	1. เพื่อสำรวจสถานการณ์ความเข้มแข็งของครอบครัวประจำปี 2. เพื่อให้หน่วยงานที่เกี่ยวข้องใช้เป็นข้อมูลประกอบการ	26,700	26,700	26,700	26,700	กรม สค.	สน.ง. พม.จ.อบ.	ทีม พม.หนึ่งเดียว

แนวทางการพัฒนา	ตัวชี้วัดของแนวทางพัฒนา	ค่าเป้าหมายรายปี				โครงการ/กิจกรรม	วัตถุประสงค์ของโครงการ	งบประมาณ (บาท)				แหล่งงบประมาณ	หน่วยงานรับผิดชอบ	
		2567	2568	2569	2570			2567	2568	2569	2570		หลัก	สนับสนุน
ครอบครัว ส่งเสริมการบริหารจัดการข้อมูลสารสนเทศด้านครอบครัวอย่างเป็นระบบสร้างสื่อปลอดภัยสำหรับครอบครัว รวมถึงส่งเสริมพัฒนาองค์ความรู้และการจัดการความรู้ด้านครอบครัว	ความรุนแรงในครอบครัว						กำหนดนโยบายมาตรการโครงการส่งเสริมและพัฒนาครอบครัวต่อไป							
ส่งเสริมให้ครอบครัวมีสุขภาพะ มีสัมพันธภาพที่ดี มีทักษะและการเรียนรู้ของครอบครัว เพื่อรองรับการเปลี่ยนแปลงทางสังคม พ่อแม่ และผู้ปกครองสามารถเลี้ยงดูบุตรให้เติบโตสมวัย	จำนวนกิจกรรม/โครงการ สร้างความตระหนักรู้ด้านความรุนแรงในความครัวและการยุติความรุนแรง เอื้อต่อความเสมอภาคระหว่างเพศ	3	3	3	3	กิจกรรมเสริมพลังครอบครัวเสริมพลังชุมชน - เงินอุดหนุนเพื่อส่งเสริมการพัฒนาสตรีและครอบครัว	เพื่อ ส่งเสริมการพัฒนาครอบครัว ส่งเสริมพื้นที่เรียนรู้คนในทุกช่วงวัย ตามประเด็น 1. เตรียมความพร้อมการมีครอบครัว 2. เตรียมความพร้อมพ่อแม่ ครอบครัวมือใหม่ 3. ครอบครัวที่มีลูกวัยรุ่นหรือครอบครัวทั่วไป 4. ครอบครัวที่มีผู้สูงอายุ 5. งานตามประเด็นอื่นที่เกี่ยวข้อง	15,000	15,000	15,000	15,000	กรม สค.	สน.ง. พ.ม.จ. อบ.	ทีม พ.ม.หนึ่งเดียว

แนวทางการพัฒนา	ตัวชี้วัดของแนวทางพัฒนา	ค่าเป้าหมายรายปี				โครงการ/กิจกรรม	วัตถุประสงค์ของโครงการ	งบประมาณ (บาท)				แหล่งงบประมาณ	หน่วยงานรับผิดชอบ	
		2567	2568	2569	2570			2567	2568	2569	2570		หลัก	สนับสนุน
							โดยสามารถดำเนินการควบคุมไปกับประเด็นตามข้อ 1 - 4							
คุ้มครองและช่วยเหลือครอบครัวให้มีความปลอดภัยและมั่นคง โดยเสริมสร้างความมั่นคงทางเศรษฐกิจของครอบครัว ลดปัญหาความรุนแรงในครอบครัว สร้างสังคมและชุมชนปลอดภัยสำหรับครอบครัว รวมถึงพัฒนาระบบสวัสดิการสำหรับครอบครัว	จำนวนกิจกรรม/โครงการ สร้างความตระหนักรู้ด้านความรุนแรงในความครัวและการยุติความรุนแรง เอื้อต่อความเสมอภาคระหว่างเพศ	3	3	3	3	โครงการเงินอุดหนุนเพื่อส่งเสริมการพัฒนาสตรีและครอบครัว	1. เพื่อส่งเสริมศักยภาพสตรีในการพัฒนาตนเองและสังคม 2. เพื่อป้องกันและแก้ไขปัญหาครอบครัว อาทิ ความรุนแรงในครอบครัว การตั้งครกรัไม่พร้อม การป้องกันการตกเป็นผู้เสียหายจากการค้าประเวณี 3. เพื่อส่งเสริมกิจกรรมที่เป็นประโยชน์ต่อสตรี 4. เพื่อส่งเสริมความเสมอภาคชายหญิง 5. เพื่อส่งเสริมความเข้มแข็งของครอบครัว	35,000	35,000	35,000	35,000	กรม สค.	สนง. พมจ. อบ.	ทีม พม. หนึ่งเดียว

#### 4) แผนปฏิบัติการเรื่อง การพัฒนาคนพิการ

##### 4.1) เป้าหมาย

- (1) คนพิการและผู้ดูแลคนพิการ เข้าถึงและใช้ประโยชน์ได้จากสิทธิ สวัสดิการ สิ่งอำนวยความสะดวก การเดินทางบริการสาธารณะ และข้อมูลข่าวสาร รวมถึงส่งเสริมคุ้มครองสิทธิคนพิการ และจัดการเลือกปฏิบัติทุกรูปแบบ
- (2) องค์กรด้านคนพิการ ผู้นำคนพิการ และเครือข่ายทุกระดับมีศักยภาพและความเข้มแข็ง สามารถส่งเสริมคุ้มครองสิทธิของคนพิการอย่างมีประสิทธิภาพ
- (3) ระบบบริหารจัดการด้านคนพิการ มีการปฏิรูปนโยบาย กฎหมายและกลไกการขับเคลื่อนการดำเนินงานด้านคนพิการอย่างมีประสิทธิภาพเป็นสากลและทันสมัย
- (4) สังคมมีความรู้ความเข้าใจ และเจตคติเชิงสร้างสรรค์ ต่อความพิการและคนพิการปราศจากการเลือกปฏิบัติ ลดความเหลื่อมล้ำ สังคมอยู่เย็นเป็นสุขร่วมกันอย่างยั่งยืน
- (5) ทุกคนเข้าถึงและใช้ประโยชน์ได้จากสภาพแวดล้อม ทางกายภาพ การเดินทาง บริการสาธารณะ การเรียนรู้ ข้อมูลข่าวสาร นวัตกรรม เทคโนโลยีสารสนเทศและการสื่อสาร เทคโนโลยีสิ่งอำนวยความสะดวกและการช่วยเหลือที่สมเหตุสมผล
- (6) เครือข่ายและหน่วยงานภาครัฐ ภาคเอกชน รวมถึง ทุกภาคส่วนที่เกี่ยวข้องบูรณาการนโยบาย แผนงานการดำเนินงาน และทรัพยากรในการขับเคลื่อนงาน พัฒนาคุณภาพชีวิตคนพิการอย่างมีประสิทธิภาพ

##### 4.2) ตัวชี้วัด (outcome) และค่าเป้าหมาย

- (1) ร้อยละของคนพิการทุกช่วงวัยและบุคคลที่มีความต้องการจำเป็นพิเศษ ได้รับการพัฒนาอย่างเต็มศักยภาพ ค่าเป้าหมาย (ร้อยละ 80)
- (2) ร้อยละของกลุ่มผู้ประกอบการ ผู้ดูแลคนพิการ ครอบครัวได้รับการพัฒนาศักยภาพและสร้างความเข้มแข็งในการส่งเสริมและพัฒนาคุณภาพชีวิตคนพิการ ค่าเป้าหมาย (ร้อยละ 80)
- (3) ร้อยละองค์กรของคนพิการ องค์กรเพื่อคนพิการ ทุกระดับที่ได้รับการสนับสนุนทรัพยากร องค์ความรู้ และการบริหารจัดการที่มีประสิทธิภาพ ค่าเป้าหมาย (ร้อยละ 80)
- (4) ร้อยละของคนพิการที่ได้รับการช่วยเหลือ ระยะเวลาเริ่มอย่างมีประสิทธิภาพ ค่าเป้าหมาย (ร้อยละ 80)
- (5) ร้อยละของคนพิการที่ได้รับสวัสดิการต่าง ๆ ตามกฎหมายเพิ่มมากขึ้น ค่าเป้าหมาย (ร้อยละ 80)
- (6) ร้อยละของบุคลากรที่ปฏิบัติงานด้านคนพิการ ทั้งหน่วยงานภาครัฐ เอกชน องค์กรด้านคนพิการ ได้รับการพัฒนาองค์ความรู้ และสมรรถนะในการปฏิบัติงานอย่างต่อเนื่อง สอดคล้องกับแนวโน้ม ทิศทางและกระแสการพัฒนาคนพิการ ค่าเป้าหมาย (ร้อยละ 80)

แนวทางการพัฒนา	ตัวชี้วัดของแนวทางพัฒนา	ค่าเป้าหมายรายปี				โครงการ/กิจกรรม	วัตถุประสงค์ของโครงการ	งบประมาณ (บาท)				แหล่งงบประมาณ	หน่วยงานรับผิดชอบ	
		2567	2568	2569	2570			2567	2568	2569	2570		หลัก	สนับสนุน
เพิ่มประสิทธิภาพระบบคุ้มครองทางสังคม ระบบสนับสนุนทางสังคม ระบบสวัสดิการ การจัดการบริการสังคม และความช่วยเหลืออื่นตามความต้องการจำเป็น พิเศษเฉพาะบุคคล แก่คนพิการในทุกช่วงวัย	ร้อยละของคนพิการที่ได้รับสวัสดิการต่าง ๆ ตามกฎหมาย เพิ่มมากขึ้น ค่าเป้าหมาย	80	80	80	80	โครงการองค์การบริหารส่วนจังหวัด ห่วงใยใส่ใจคนพิการ	เพื่อสร้างองค์ความรู้ ความเข้าใจเกี่ยวกับการรับรองสิทธิ สวัสดิการคนพิการที่ภาครัฐจัดให้และ พัฒนาทักษะการดูแลช่วยเหลือคนพิการของคนในครอบครัวและชุมชน	1,000,000	1,000,000	1,000,000	1,000,000	งบประมาณองค์การบริหารส่วนจังหวัด อุบลราชธานี	กองสวัสดิการสังคม	ส่วนราชการในพื้นที่จังหวัดอุบลราชธานี ทีม พม.หนึ่งเดียว
เสริมพลังและพัฒนาศักยภาพคนพิการในทุกช่วงวัย ตั้งแต่แรกเกิดหรือแรกพบความพิการ รวมถึงบุคคลที่มีความต้องการจำเป็นพิเศษ เพื่อให้สอดคล้องกับความต้องการจำเป็น เฉพาะบุคคล	ร้อยละของคนพิการที่ได้รับบริการช่วยเหลือระยะแรกเริ่ม อย่างมีประสิทธิผล ค่าเป้าหมาย	80	80	80	80	โครงการจัดท้าวัสตุ อุปกรณ์จำเป็นพิเศษ สำหรับคนพิการ ผู้ยากไร้ ผู้สูงอายุและผู้ด้อยโอกาส	เพื่อผลิต ซ่อมแซม ภายอุปกรณ์พิเศษให้คนพิการ ผู้ยากไร้ ผู้สูงอายุ และผู้ด้อยโอกาสในจังหวัดอุบลราชธานี ให้ได้รับสวัสดิการจากภาครัฐอย่างทั่วถึง	1,500,000	1,500,000	1,500,000	1,500,000	งบประมาณองค์การบริหารส่วนจังหวัด อุบลราชธานี	กองสวัสดิการสังคม	
เสริมพลังและพัฒนาศักยภาพคนพิการในทุกช่วงวัย ตั้งแต่แรกเกิดหรือแรกพบความพิการ	ร้อยละของคนพิการที่ได้รับบริการช่วยเหลือระยะแรกเริ่ม อย่างมี	80	80	80	80	โครงการปรับสภาพแวดล้อมที่อยู่อาศัยสำหรับคนพิการ ผู้ป่วยที่อยู่ในระยะกึ่ง	เพื่อพัฒนาคุณภาพชีวิตคนพิการ ในเขตเทศบาลนคร อุบลราชธานี ให้ดียิ่งขึ้น	500,000	500,000	500,000	500,000	อบจ. อุบลราชธานี และ พมจ. อุบลราชธานี	กองสวัสดิการสังคม เทศบาลนครอุบลราชธานี	อบจ. อุบลราชธานี ส่วนราชการในพื้นที่

แนวทางการพัฒนา	ตัวชี้วัดของแนวทางพัฒนา	ค่าเป้าหมายรายปี				โครงการ/กิจกรรม	วัตถุประสงค์ของโครงการ	งบประมาณ (บาท)				แหล่งงบประมาณ	หน่วยงานรับผิดชอบ	
		2567	2568	2569	2570			2567	2568	2569	2570		หลัก	สนับสนุน
รวมถึงบุคคลที่มีความต้องการจำเป็นพิเศษ เพื่อให้สอดคล้องกับความต้องการจำเป็นเฉพาะบุคคล	ประสิทธิภาพค่าเป้าหมาย					เฝียบลันและผู้ที่มีภาวะพึ่งพิง								จังหวัดอุบลราชธานี ทีม พม.หนึ่งเดียว
พัฒนาศักยภาพและสร้างความเข้มแข็งให้แก่กลุ่มผู้ประกอบการ ผู้ดูแลคนพิการ ครอบครัวได้รับการพัฒนา เครือข่ายในการส่งเสริมและพัฒนาคุณภาพชีวิตคนพิการ	ร้อยละของกลุ่มผู้ประกอบการ ผู้ดูแลคนพิการ ครอบครัวได้รับการพัฒนา ศักยภาพและสร้างความเข้มแข็งในการส่งเสริมและพัฒนาคุณภาพชีวิตคนพิการ ค่าเป้าหมาย (ร้อยละ 80)	80	80	80	80	การฝึกอาชีพตามหลักสูตร ดังนี้ 1. แผนกช่างเสริมสวย และตัดผมชาย 2. แผนกช่างอิเล็กทรอนิกส์ 3. แผนกเครื่องตัดผมไทย และเบเกอร์รี่ 4. แผนกกรีดผ้า	พัฒนาศักยภาพของคนพิการเพื่อให้คนพิการมีความรู้สามารถนำไปประกอบอาชีพอิสระหรือทำงานในสถานประกอบการ	228,350	228,350	228,350	228,350	กรม พก.	ศูนย์พัฒนาศักยภาพและอาชีพคนพิการบ้านทองพูนเผ่าพันธ์	ทีม พม. หนึ่งเดียว
พัฒนาศักยภาพและสร้างความเข้มแข็งให้แก่กลุ่มผู้ประกอบการ ผู้ดูแลคนพิการ ครอบครัวและเครือข่ายในการส่งเสริมและพัฒนาคุณภาพชีวิตคนพิการ	ร้อยละของกลุ่มผู้ประกอบการ ผู้ดูแลคนพิการ ครอบครัวได้รับการพัฒนา ศักยภาพและสร้างความเข้มแข็งในการส่งเสริมและ	80	80	80	80	โครงการฝึกอาชีพเคลื่อนที่สำหรับคนพิการ	1. อาชีพที่ฝึกตรงตามความต้องการของกลุ่มเป้าหมายแต่ละพื้นที่ 2. คนพิการและผู้ดูแลคนพิการ นำความรู้ที่ได้รับไปประกอบอาชีพหรือ	25,050	25,050	50,000	50,000	กรม พก.	ศูนย์พัฒนาศักยภาพและอาชีพคนพิการบ้านทองพูนเผ่าพันธ์	ทีม พม. หนึ่งเดียว



แนวทางการพัฒนา	ตัวชี้วัดของแนวทางพัฒนา	ค่าเป้าหมายรายปี				โครงการ/กิจกรรม	วัตถุประสงค์ของโครงการ	งบประมาณ (บาท)				แหล่งงบประมาณ	หน่วยงานรับผิดชอบ	
		2567	2568	2569	2570			2567	2568	2569	2570		หลัก	สนับสนุน
	พัฒนาคุณภาพชีวิตคนพิการ ค่าเป้าหมาย (ร้อยละ 80)						สามารถลดค่าใช้จ่ายในครัวเรือนได้							
พัฒนาศักยภาพและสร้างความเข้มแข็งให้แก่กลุ่มผู้ประกอบการ ผู้ดูแลคนพิการ ครอบครัวและเครือข่ายในการส่งเสริมและพัฒนาคุณภาพชีวิตคนพิการ	ร้อยละของกลุ่มผู้ประกอบการ ผู้ดูแลคนพิการ ครอบครัวได้รับการพัฒนา ศักยภาพและสร้างความเข้มแข็งในการส่งเสริมและ	80	80	80	80	โครงการรวมกลุ่มประกอบอาชีพ ประจำปีงบประมาณ 2567	1. เพื่อส่งเสริมให้เกิดกิจกรรมที่ส่งเสริมองค์ความรู้ การประกอบอาชีพ การต่อยอดอาชีพ 2. คนพิการและผู้ดูแลคนพิการสามารถประกอบอาชีพและมีรายได้	250,000	600,000	600,000	600,000	กรม พก.	ศูนย์พัฒนาศักยภาพและอาชีพคนพิการ บ้านทองพูนเผ่าพันธ์	ทีม พม. หนึ่งเดียว
พัฒนาศักยภาพและสร้างความเข้มแข็งให้แก่กลุ่มผู้ประกอบการ ผู้ดูแลคนพิการ ครอบครัวและเครือข่ายในการส่งเสริมและพัฒนาคุณภาพชีวิตคนพิการ	ร้อยละของกลุ่มผู้ประกอบการ ผู้ดูแลคนพิการ ครอบครัวได้รับการพัฒนา ศักยภาพและสร้างความเข้มแข็งในการส่งเสริมและ	80	80	80	80	โครงการพัฒนาทักษะชีวิตและเสริมพลังคนพิการ	พัฒนาศักยภาพผู้รับการฝึกอาชีพ ทั้งทางด้านร่างกาย จิตใจ และพฤติกรรม ให้สามารถอยู่ร่วมกับสังคม ชุมชนได้อย่างเท่าเทียม และได้มีการดำเนินงานเพื่อพิทักษ์สิทธิคนพิการในสถาบัน	40,000	40,000	40,000	40,000	กรม พก.	ศูนย์พัฒนาศักยภาพและอาชีพคนพิการ บ้านทองพูนเผ่าพันธ์	ทีม พม. หนึ่งเดียว

แนวทางการพัฒนา	ตัวชี้วัดของแนวทางพัฒนา	ค่าเป้าหมายรายปี				โครงการ/กิจกรรม	วัตถุประสงค์ของโครงการ	งบประมาณ (บาท)				แหล่งงบประมาณ	หน่วยงานรับผิดชอบ	
		2567	2568	2569	2570			2567	2568	2569	2570		หลัก	สนับสนุน
พัฒนาศักยภาพและสร้างความเข้มแข็งให้แก่กลุ่มผู้ประกอบการ ผู้ดูแลคนพิการ ครอบครัวได้รับการพัฒนาเครือข่ายในการส่งเสริมและพัฒนาคุณภาพชีวิตคนพิการ	ร้อยละของกลุ่มผู้ประกอบการ ผู้ดูแลคนพิการ ครอบครัวได้รับการพัฒนา ศักยภาพและสร้างความเข้มแข็งในการส่งเสริมและพัฒนาคุณภาพชีวิตคนพิการ ค่าเป้าหมาย	80	80	80	80	1. โครงการอบรมให้ความรู้การป้องกันโรคติดต่อทางเดินหายใจและตรวจสุขภาพประจำปีของคนพิการในสถาบัน 2. โครงการส่งเสริมและพัฒนาทักษะการทำงานกับคนพิการจิตเวช 3. โครงการอบรมพัฒนาคุณภาพชีวิตคนพิการด้วยหลักวิทยาศาสตร์การกีฬา 4. โครงการพัฒนาและฟื้นฟูศักยภาพคนพิการในสถาบัน 5. โครงการสุขภาพดีวิถีไทยด้วยสมุนไพรใกล้ตัว 6. โครงการพัฒนาศักยภาพงานครัวและที่เลี้ยงในด้านโภชนาการ	เพิ่มประสิทธิภาพระบบการดูแลสุขภาพคนพิการ การรักษาพยาบาล ป้องกันความพิการเพิ่ม การฟื้นฟูสมรรถภาพ อุปกรณ์เครื่องช่วยความพิการ เพื่อให้คนพิการเข้าถึงและใช้ประโยชน์ได้อย่างมีประสิทธิภาพ					งบปกติของหน่วยงาน	ส.ค.พ.บ้านอุบลอีกแห่ง	1. สาธารณสุขจังหวัดอุบลราชธานี 2. โรงพยาบาล 50 พรรษามหาชिरาลงกรณ 3. โรงพยาบาลพระศรีมหาโพธิ์ 4. โรงพยาบาลส่งเสริมสุขภาพตำบลหัวดุน 5. มหาวิทยาลัยราชภัฏอุบลราชธานี

แนวทางการพัฒนา	ตัวชี้วัดของแนวทางพัฒนา	ค่าเป้าหมายรายปี				โครงการ/กิจกรรม	วัตถุประสงค์ของโครงการ	งบประมาณ (บาท)				แหล่งงบประมาณ	หน่วยงานรับผิดชอบ	
		2567	2568	2569	2570			2567	2568	2569	2570		หลัก	สนับสนุน
เพิ่มประสิทธิภาพระบบคุ้มครองทางสังคม ระบบสนับสนุนทางสังคม ระบบสวัสดิการ การจัดบริการสังคม และความช่วยเหลืออื่นตามความต้องการจำเป็น พิเศษเฉพาะบุคคล แก่คนพิการในทุกช่วงวัย	ร้อยละของคนที่ได้รับสวัสดิการต่าง ๆ ตามกฎหมายเพิ่มมากขึ้น ค่าเป้าหมาย	80	80	80	80	1. โครงการส่งเสริมคนพิการให้ได้รับการศึกษาเพิ่มขึ้น ร่วมกับศูนย์ส่งเสริมการเรียนรู้อำเภอเมืองอุบลราชธานี	เพื่อเพิ่มประสิทธิภาพระบบการจัดการศึกษา และการเรียนรู้จากระบบ ทุกระดับ การศึกษา การศึกษา นอก โรงเรียน ศูนย์ การศึกษาพิเศษ ศูนย์การเรียนรู้เฉพาะ ความ พิจารณาของ ภาครัฐและเอกชน เพื่อให้คนพิการ เข้าถึงสิทธิประโยชน์ทางการศึกษา					งบปกติของหน่วยงาน	สคพ.บ้านอุบลอีกแพง	1. ศูนย์ส่งเสริมการเรียนรู้อำเภอเมืองอุบลราชธานี
บูรณาการเครือข่ายด้านคนพิการและสร้างการมีส่วนร่วมทั้งหน่วยงานภาครัฐ เอกชน ภาคประชาสังคม และภาคส่วนต่าง ๆ ที่เกี่ยวข้อง ตลอดจนถึงเชื่อมโยงการให้บริการด้านคนพิการอย่างมีประสิทธิภาพ	ร้อยละของบุคลากรที่ปฏิบัติงานด้านคนพิการ ทั้งหน่วยงานภาครัฐ เอกชน องค์กรต่าง ๆ ที่เกี่ยวข้อง ตลอดจนเชื่อมโยงการให้บริการด้านคนพิการอย่างมีประสิทธิภาพ	80	80	80	80	1. โครงการพาดคนพิการทัศนศึกษา 2. โครงการพาดคนพิการกลับคืนสู่ครอบครัว(เยี่ยมบ้าน) 3. โครงการส่งเสริมทักษะทางสังคมแก่คนพิการ 4. โครงการป้องกันและยุติความรุนแรงในหน่วยงาน 5. โครงการจัดทำมาตรฐานสิ่งอำนวยความสะดวกสำหรับคนพิการ	เพื่อเพิ่มประสิทธิภาพระบบ คุ้มครองทางสังคม ระบบสนับสนุนทาง สังคม ระบบสวัสดิการ การ จัดบริการสังคม และ ความช่วยเหลือ อื่น ตาม ความ ต้องการ จำเป็น พิเศษ เฉพาะ บุคคล แก่คนพิการใน ทุกช่วงวัย					งบปกติของหน่วยงาน	สคพ.บ้านอุบลอีกแพง	1. องค์กรปกครองส่วนท้องถิ่น

แนวทางการพัฒนา	ตัวชี้วัดของแนวทางพัฒนา	ค่าเป้าหมายรายปี				โครงการ/กิจกรรม	วัตถุประสงค์ของโครงการ	งบประมาณ (บาท)				แหล่งงบประมาณ	หน่วยงานรับผิดชอบ	
		2567	2568	2569	2570			2567	2568	2569	2570		หลัก	สนับสนุน
บูรณาการเครือข่ายด้านคนพิการและสร้างการมีส่วนร่วมทั้งหน่วยงานภาครัฐ เอกชน ภาคประชาสังคม และภาคส่วนต่าง ๆ ที่เกี่ยวข้อง ตลอดจนเชื่อมโยงการให้บริการด้านคนพิการอย่างมีประสิทธิภาพ	ร้อยละของกลุ่มผู้ปกครอง ผู้ดูแลคนพิการ ครอบครัวได้รับการพัฒนา ศักยภาพและสร้างความเข้มแข็งในการส่งเสริมและพัฒนาคุณภาพชีวิตคนพิการ	80	80	80	80	1. โครงการจัดงานเทศกาลวันสำคัญเพื่อการพัฒนาศักยภาพคนพิการ 2. โครงการธรรมะสบายใจ ชีวิตสดใสจิตใจสงบสุข 3. โครงการกีฬาสัมพันธ์สามหน่วยงาน	เพื่อจัดระบบสนับสนุน การท่องเที่ยว กีฬานันทนาการ วัฒนธรรม และบันเทิง สำหรับคนพิการอย่างมีประสิทธิภาพ					งบปกติของหน่วยงาน	สคพ.บ้านอุบลอีกแพง	1. วัดในพื้นที่จังหวัดอุบลราชธานี 2. สำนักงานการกีฬาแห่งประเทศไทย จังหวัดอุบลราชธานี
เพิ่มประสิทธิภาพระบบคุ้มครองทางสังคม ระบบระบบสวัสดิการ การจัดบริการสังคม และความช่วยเหลืออื่นตามความต้องการจำเป็น พิเศษเฉพาะบุคคล แก่คนพิการในทุกช่วงวัย	ร้อยละขององค์กรของคนพิการ องค์กรเพื่อคนพิการ ทุกระดับที่ได้รับการสนับสนุน ทรัพยากร องค์ความรู้ และการบริหารจัดการที่มีประสิทธิภาพ	80	80	80	80	1. โครงการฝึกอบรมซ่อมแผนอพยพหนีไฟ และแผนป้องกันบรรเทาเหตุฉุกเฉิน 2. โครงการฝึกอบรมแผนป้องกันและบรรเทาสาธารณภัยด้านอุทกภัย	เพื่อพัฒนา ระบบการจัดการภัย พิบัติ การลดความเสี่ยง จากภัยพิบัติ และการฟื้นฟูจากการเกิด ภัยพิบัติสำหรับคนพิการ					งบปกติของหน่วยงาน	สคพ.บ้านอุบลอีกแพง	1. องค์การบริหารส่วนจังหวัดอุบลราชธานี
พัฒนาและเพิ่มประสิทธิภาพในการให้บริการช่วยเหลือระยะแรกเริ่มแก่คนพิการ	ร้อยละของกลุ่มผู้ปกครอง ผู้ดูแลคนพิการ ครอบครัวได้รับการพัฒนา	80	80	80	80	โครงการพัฒนาศักยภาพและฝึกอาชีพคนพิการภายในสถาบัน	เพื่อพัฒนาศักยภาพด้านอาชีพให้กับคนพิการ	87,500.-บาท	87,500.-บาท	87,500.-บาท	87,500.-บาท	งบดำเนินงานกรม พก.	ศพอ.บ้านศรีวนาไล	กสส.กรม พก.ว.เทคนิคนครว.เกษตรรา ม.อุบลฯ

แนวทางการพัฒนา	ตัวชี้วัดของแนวทางพัฒนา	ค่าเป้าหมายรายปี				โครงการ/กิจกรรม	วัตถุประสงค์ของโครงการ	งบประมาณ (บาท)				แหล่งงบประมาณ	หน่วยงานรับผิดชอบ	
		2567	2568	2569	2570			2567	2568	2569	2570		หลัก	สนับสนุน
	ศักยภาพและสร้างความเข้มแข็งในการส่งเสริมและพัฒนาคุณภาพชีวิตคนพิการ													ม.ราชภัฏฯ กศน.จังหวัดฯ
พัฒนาศักยภาพและสร้างความเข้มแข็งให้แก่กลุ่มผู้ประกอบการ ผู้ดูแลคนพิการ ครอบครัวและเครือข่ายในการส่งเสริมและพัฒนาคุณภาพชีวิตคนพิการ	ร้อยละของกลุ่มผู้ประกอบการ ผู้ดูแลคนพิการ ครอบครัวได้รับการพัฒนา ศักยภาพและสร้างความเข้มแข็งในการส่งเสริมและพัฒนาคุณภาพชีวิตคนพิการ	80	80	80	80	โครงการเสริมสร้างทักษะเพื่อต่อยอดอาชีพทรง (ทุกวันที่ 30 ของเดือน)	เพื่อเสริมทักษะคนพิการที่เข้ารับฝึกอาชีพมีประสิทธิภาพตามที่ตั้งไว้	5,000.-บาท	5,000.-บาท	5,000.-บาท	5,000.-บาท	5,000.-บาท	ศพอ.บ้านศรีวนาไล	กสส. กรม พก. ว.เทคนิคนคร ว.เกษตรฯ ม.อุบลฯ ม.ราชภัฏฯ กศน.จังหวัดฯ
พัฒนาศักยภาพและสร้างความเข้มแข็งให้แก่กลุ่มผู้ประกอบการ ผู้ดูแลคนพิการ ครอบครัวและเครือข่ายในการส่งเสริมและพัฒนาคุณภาพชีวิตคนพิการ	ร้อยละของกลุ่มผู้ประกอบการ ผู้ดูแลคนพิการ ครอบครัวได้รับการพัฒนา ศักยภาพและสร้างความเข้มแข็งในการส่งเสริมและพัฒนาคุณภาพชีวิตคนพิการ	80	80	80	80	โครงการพัฒนาศักยภาพคนพิการเพื่อเสริมสร้างทักษะด้านอาชีพสู่ความสำเร็จ	เพื่อพัฒนาศักยภาพให้มีความพร้อมในการมีอาชีพ และทักษะการทำงาน	5,000.-บาท	5,000.-บาท	5,000.-บาท	5,000.-บาท	5,000.-บาท	ศพอ.บ้านศรีวนาไล	กสส. กรม พก. ว.เทคนิคนคร ว.เกษตรฯ ม.อุบลฯ ม.ราชภัฏฯ กศน.จังหวัดฯ

แนวทางการพัฒนา	ตัวชี้วัดของแนวทางพัฒนา	ค่าเป้าหมายรายปี				โครงการ/กิจกรรม	วัตถุประสงค์ของโครงการ	งบประมาณ (บาท)				แหล่งงบประมาณ	หน่วยงานรับผิดชอบ	
		2567	2568	2569	2570			2567	2568	2569	2570		หลัก	สนับสนุน
พัฒนาศักยภาพและสร้างความเข้มแข็งให้แก่กลุ่มผู้ประกอบการ ผู้ดูแลคนพิการ ครอบครัวได้รับการพัฒนา เครือข่ายในการส่งเสริมและพัฒนาคุณภาพชีวิตคนพิการ	ร้อยละของกลุ่มผู้ประกอบการ ผู้ดูแลคนพิการ ครอบครัวได้รับการพัฒนา ศักยภาพและสร้าง ความเข้มแข็งในการส่งเสริมและพัฒนาคุณภาพชีวิตคนพิการ	80	80	80	80	โครงการพัฒนาผลิตภัณฑ์แปรรูปในหน่วยงาน	เพื่อพัฒนาผลิตภัณฑ์ของคนพิการภายในหน่วยงาน	10,000.-บาท	10,000.-บาท	10,000.-บาท	10,000.-บาท	งบดำเนินงาน กรม พก.	ศพอ.บ้านศรีวนาไล	กสส. กรม พก. ว.เทคนิคนคร ว.เกษตรฯ ม.อุบลฯ ม.ราชภัฏฯ กศน.จังหวัดฯ
บูรณาการเครือข่ายด้านคนพิการและสร้างการมีส่วนร่วมทั้งหน่วยงานภาครัฐ เอกชน ภาคประชาสังคม และภาคส่วนต่าง ๆ ที่เกี่ยวข้อง ตลอดจนเชื่อมโยงการให้บริการด้านคนพิการอย่างมีประสิทธิภาพ	ร้อยละของกลุ่มผู้ประกอบการ ผู้ดูแลคนพิการ ครอบครัวได้รับการพัฒนา ศักยภาพและสร้าง ความเข้มแข็งในการส่งเสริมและพัฒนาคุณภาพชีวิตคนพิการ	80	80	80	80	โครงการส่งเสริมอาชีพร่วมกับภาคีเครือข่าย	เพื่อสร้างแนวทางการฝึกอาชีพและหาอาชีพให้กับคนพิการที่เข้ารับ การฝึกอาชีพโดยการมีส่วนร่วมของภาคีเครือข่าย	5,000.-บาท	5,000.-บาท	5,000.-บาท	5,000.-บาท	5,000.-บาท	ศพอ.บ้านศรีวนาไล	กสส. กรม พก. ว.เทคนิคนคร ว.เกษตรฯ ม.อุบลฯ ม.ราชภัฏฯ กศน.จังหวัดฯ
เสริมพลังและพัฒนาศักยภาพคนพิการในทุกช่วงวัย ตั้งแต่แรกเกิดหรือแรกพบความพิการ รวมถึงบุคคลที่มี	ร้อยละของคนพิการที่ได้รับสวัสดิการต่าง ๆ ตามกฎหมายเพิ่มมากขึ้น	80	80	80	80	โครงการเตรียมความพร้อมคนพิการเกรตเอ เพื่อพัฒนาศักยภาพสู่สังคมด้านอาชีพ	เพื่อเตรียมความพร้อมให้กับคนพิการในการเข้าสู่สังคมของการทำงาน	22,500.-บาท	22,500.-บาท	22,500.-บาท	22,500.-บาท	22,500.-บาท	ศพอ.บ้านศรีวนาไล	กสส. กรม พก. ว.เทคนิคนคร ว.เกษตรฯ ม.อุบลฯ ม.ราชภัฏฯ

แนวทางการพัฒนา	ตัวชี้วัดของแนวทางพัฒนา	ค่าเป้าหมายรายปี				โครงการ/กิจกรรม	วัตถุประสงค์ของโครงการ	งบประมาณ (บาท)				แหล่งงบประมาณ	หน่วยงานรับผิดชอบ	
		2567	2568	2569	2570			2567	2568	2569	2570		หลัก	สนับสนุน
ความต้องการจำเป็นพิเศษ เพื่อให้สอดคล้องกับความต้องการจำเป็นเฉพาะบุคคล														กศน.จังหวัดฯ
สร้างโอกาสสนับสนุนให้มีคนพิการต้นแบบ และเปิดพื้นที่ให้คนพิการได้แสดงศักยภาพอย่างเต็มความสามารถในทุกรูปแบบในกิจกรรมต่างๆ ของสังคม	ร้อยละของคนพิการที่ได้รับสวัสดิการต่างๆ ตามกฎหมายเพิ่มมากขึ้น ค่าเป้าหมาย	80	80	80	80	โครงการพัฒนาศักยภาพคนพิการที่ได้รับการจ้างงานเชิงสังคม 3 มิติ	เพื่อพัฒนาทักษะคนพิการให้มีความพร้อมในการทำงานและการใช้ชีวิตประจำวัน	5,000.-บาท	5,000.-บาท	5,000.-บาท	5,000.-บาท	5,000.-บาท	ศพอ.บ้านศรีวนาไล	กสส.กรม พก.ว.เทคนิคนครว.เกษตรฯม.อุบลฯม.ราชภัฏฯกศน.จังหวัดฯ
สร้างโอกาสสนับสนุนให้มีคนพิการต้นแบบ และเปิดพื้นที่ให้คนพิการได้แสดงศักยภาพอย่างเต็มความสามารถในทุกรูปแบบในกิจกรรมต่างๆ ของสังคม	ร้อยละของคนพิการที่ได้รับสวัสดิการต่างๆ ตามกฎหมายเพิ่มมากขึ้น ค่าเป้าหมาย	80	80	80	80	โครงการจัดหางานคนพิการสู่การมีงานทำในสถานประกอบการและอาชีพอิสระ	เพื่อหาแหล่งงานแหล่งอาชีพให้กับคนพิการที่เข้ารับการศึกษาฝึกอาชีพ	5,000.-บาท	5,000.-บาท	5,000.-บาท	5,000.-บาท	งบดำเนินงานกรม พก.	ศพอ.บ้านศรีวนาไล	กสส.กรม พก.ว.เทคนิคนครว.เกษตรฯม.อุบลฯม.ราชภัฏฯกศน.จังหวัดฯสนง.จัดท างานสสส.มูลนิธินวัตกรรมทางสังคม

แนวทางการพัฒนา	ตัวชี้วัดของแนวทางพัฒนา	ค่าเป้าหมายรายปี				โครงการ/กิจกรรม	วัตถุประสงค์ของโครงการ	งบประมาณ (บาท)				แหล่งงบประมาณ	หน่วยงานรับผิดชอบ	
		2567	2568	2569	2570			2567	2568	2569	2570		หลัก	สนับสนุน
สร้างโอกาสสนับสนุนให้มีคนพิการต้นแบบ และเปิดพื้นที่ให้คนพิการได้แสดงศักยภาพอย่างเต็มความสามารถในทุกรูปแบบในกิจกรรมต่าง ๆ ของสังคม	ร้อยละของคนพิการที่ได้รับสวัสดิการต่าง ๆ ตามกฎหมายเพิ่มมากขึ้น ค่าเป้าหมาย	80	80	80	80	โครงการพัฒนาศักยภาพคนพิการสู่โลกออนไลน์ด้านการตลาด	เพื่อสร้างทักษะในการส่งเสริมการจำหน่ายผลิตภัณฑ์ที่เป็นฝีมือคนพิการทางระบบออนไลน์						ศพอ.บ้านศรีวนาไล	กสส.กรม พก.ว.เทคนิคนครว.เกษตรรา.ม.อุบลฯ.ม.ราชภัฏฯ.กศน.จังหวัดฯ
เพิ่มประสิทธิภาพระบบคุ้มครองทางสังคม ระบบสนับสนุนทางสังคม ระบบสวัสดิการ การจัดบริการสังคม และความช่วยเหลืออื่นตามความต้องการจำเป็นพิเศษเฉพาะบุคคล แก่คนพิการในทุกช่วงวัย	ร้อยละของคนพิการที่ได้รับสวัสดิการต่าง ๆ ตามกฎหมายเพิ่มมากขึ้น ค่าเป้าหมาย	80	80	80	80	โครงการ คุ้มครองส่งเสริมและพัฒนาศักยภาพด้านสิทธิกฎหมายคนพิการ	เพื่อสร้างความรู้ความเข้าใจด้านสิทธิกฎหมาย การคุ้มครอง สิทธิ ของคนพิการให้กับชุมชน ชมรม เครือข่ายคนพิการ						ศพอ.บ้านศรีวนาไล	กสส.กรม พก.ว.เทคนิคนครว.เกษตรรา.ม.อุบลฯ.ม.ราชภัฏฯ.กศน.จังหวัดฯ
สร้างโอกาสสนับสนุนให้มีคนพิการต้นแบบ และเปิดพื้นที่ให้คนพิการได้แสดงศักยภาพอย่างเต็มความสามารถในทุก	ร้อยละของคนพิการที่ได้รับสวัสดิการต่าง ๆ ตามกฎหมายเพิ่มมากขึ้น ค่าเป้าหมาย	80	80	80	80	โครงการตลาดนัดบ้านศรีวนาไล	เพื่อสร้างแหล่งเผยแพร่ผลิตภัณฑ์ทางเกษตรที่เกิดจากการ ผัก อกา ซึ่ พหลักสูตรเกษตร					งบดำเนินงานกรม พก.	ศพอ.บ้านศรีวนาไล	กสส.กรม พก.



แนวทางการพัฒนา	ตัวชี้วัดของแนวทางพัฒนา	ค่าเป้าหมายรายปี				โครงการ/กิจกรรม	วัตถุประสงค์ของโครงการ	งบประมาณ (บาท)				แหล่งงบประมาณ	หน่วยงานรับผิดชอบ	
		2567	2568	2569	2570			2567	2568	2569	2570		หลัก	สนับสนุน
รูปแบบในกิจกรรมต่าง ๆ ของสังคม														
เพิ่มประสิทธิภาพระบบคุ้มครองทางสังคม ระบบสนับสนุนทางสังคม ระบบสวัสดิการ การจัดการบริการสังคม และความช่วยเหลืออื่นตามความต้องการจำเป็น พิเศษเฉพาะบุคคล แก่คนพิการในทุกช่วงวัย	ร้อยละของคนพิการที่ได้รับสวัสดิการต่าง ๆ ตามกฎหมายเพิ่มมากขึ้น ค่าเป้าหมาย	80	80	80	80	โครงการเงินอุดหนุนรวมกลุ่มประกอบอาชีพคนพิการและผู้ดูแลคนพิการในชุมชน	เพื่อสร้างกลุ่มประกอบอาชีพของคนพิการและผู้ดูแลคนพิการในพื้นที่ชุมชนในเขตพื้นที่รับผิดชอบ	250,000.- บาท	250,000.- บาท	250,000.- บาท	250,000.- บาท	งบเงินอุดหนุน กรม พก	ศพอ.บ้านศรี วนาไล	กสส. กรม พก. อปท. ผู้นำชุมชน
พัฒนาบุคลากรของหน่วยงานทั้งภาครัฐและเอกชนให้มีสมรรถนะและองค์ความรู้ในการปฏิบัติงานที่เกี่ยวข้องอย่างมีประสิทธิภาพ	ร้อยละองค์กรของคนพิการ องค์กรเพื่อคนพิการ ทุกระดับที่ได้รับการสนับสนุน ทรัพยากร องค์ความรู้ และการบริหารจัดการที่มีประสิทธิภาพ	80	80	80	80	การจัดงานวันคนพิการสากลจังหวัดอุบลราชธานี	เพื่อส่งเสริมโอกาสคนพิการได้แสดงศักยภาพการเข้าถึงสิทธิประโยชน์ต่างๆ ในสังคมอย่างเสมอภาคเท่าเทียมกับคนทั่วไป	300,000	300,000	300,000	300,000	กองทุนส่งเสริมและพัฒนาคุณภาพชีวิตคนพิการ	สนง. พมจ. อบ.	ภาครัฐในพื้นที่, ภาคเอกชน, ประชาสังคม, ภาคธุรกิจ CSR ทีม พม.หนึ่งเดียว
พัฒนาบุคลากรของหน่วยงานทั้งภาครัฐและเอกชนให้มีสมรรถนะและองค์	ร้อยละองค์กรของคนพิการ องค์กรเพื่อคนพิการ ทุกระดับ	80	80	80	80	โครงการส่งเสริมการเข้าถึงสิทธิคนพิการ (การจัดการบริการล่ามภาษามือ)	เพื่อส่งเสริมและพัฒนาาระบบบริการล่ามภาษามือให้มีคุณภาพและมี	30,000	30,000	30,000	30,000	กองทุนส่งเสริมและพัฒนาคุณภาพชีวิตคนพิการ	สนง. พมจ. อบ.	ทีม พม.หนึ่งเดียว

แนวทางการพัฒนา	ตัวชี้วัดของแนวทางพัฒนา	ค่าเป้าหมายรายปี				โครงการ/กิจกรรม	วัตถุประสงค์ของโครงการ	งบประมาณ (บาท)				แหล่งงบประมาณ	หน่วยงานรับผิดชอบ	
		2567	2568	2569	2570			2567	2568	2569	2570		หลัก	สนับสนุน
ความรู้ในการปฏิบัติงานที่เกี่ยวข้องอย่างมีประสิทธิภาพ	ที่ได้รับการสนับสนุนทรัพยากร องค์ความรู้ และการบริหารจัดการที่มีประสิทธิภาพ						มาตรฐานสร้างโอกาสให้คนพิการทางการได้ยินหรือสื่อความหมายเข้าถึงข้อมูลข่าวสารและบริการ							
บูรณาการเครือข่ายด้านคนพิการและสร้างการมีส่วนร่วมทั้งหน่วยงานภาครัฐ เอกชน ภาคประชาสังคม และภาคส่วนต่าง ๆ ที่เกี่ยวข้องตลอดจนเชื่อมโยงการให้บริการด้านคนพิการอย่างมีประสิทธิภาพ	ร้อยละของบุคลากรที่ปฏิบัติงานด้านคนพิการ ทั้งหน่วยงานภาครัฐ เอกชน องค์กรด้านคนพิการ ได้รับการพัฒนาองค์ความรู้ และสมรรถนะในการปฏิบัติงานอย่างต่อเนื่อง สอดคล้องกับแนวโน้ม ทิศทาง และกระแสการพัฒนาคนพิการ	80	80	80	80	โครงการพัฒนาและขับเคลื่อนแผนพัฒนาคุณภาพชีวิตคนพิการจังหวัดอุบลราชธานี ฉบับที่ 4 พ.ศ. 2566 - 2570 ที่สอดคล้องกับแผนปฏิบัติการด้านการพัฒนาคุณภาพชีวิตคนพิการแห่งชาติ ฉบับที่ 6 พ.ศ. 2566 - 2570 สู่การปฏิบัติ	1. เพื่อรายงานผลการดำเนินงานตามแผนพัฒนาคุณภาพชีวิตคนพิการจังหวัดอุบลราชธานี ในปีที่ผ่านมา 2. เพื่อจัดทำแผนปฏิบัติการประจำปีงบประมาณ 3. เพื่อให้จังหวัดดำเนินการขับเคลื่อนงานด้านคนพิการตามแผนปฏิบัติการประจำปีงบประมาณ	200,000	200,000	200,000	200,000	กองทุนส่งเสริมและพัฒนาคุณภาพชีวิตคนพิการ	สนง. พมจ. อบ.	ภาครัฐในพื้นที่, ภาคเอกชน, ประชาสังคม, ภาครัฐกิจ CSR ทีม พม. หนึ่งเดียว
บูรณาการเครือข่ายด้านคนพิการและสร้างการมีส่วนร่วมทั้งหน่วยงานภาครัฐ เอกชน ภาคประชา	ร้อยละของบุคลากรที่ปฏิบัติงานด้านคนพิการ ทั้งหน่วยงาน	80	80	80	80	การสนับสนุนโครงการตามแผนพัฒนาคุณภาพชีวิตคนพิการ	เพื่อสนับสนุนให้องค์กรคนพิการและหน่วยงานภาครัฐที่ดำเนินงานด้านคนพิการ ได้มีการ	4,000,000	4,000,000	4,000,000	4,000,000	กองทุนส่งเสริมและพัฒนาคุณภาพชีวิตคนพิการ	สนง. พมจ. อบ.	ภาครัฐในพื้นที่, ภาคเอกชน, ประชาสังคม,

แนวทางการพัฒนา	ตัวชี้วัดของแนวทางพัฒนา	ค่าเป้าหมายรายปี				โครงการ/กิจกรรม	วัตถุประสงค์ของโครงการ	งบประมาณ (บาท)				แหล่งงบประมาณ	หน่วยงานรับผิดชอบ		
		2567	2568	2569	2570			2567	2568	2569	2570		หลัก	สนับสนุน	
สังคม และภาคส่วนต่าง ๆ ที่เกี่ยวข้องตลอดจนเชื่อมโยงการให้บริการด้านคนพิการอย่างมีประสิทธิภาพ	ภาครัฐ เอกชน องค์กรด้านคนพิการ ได้รับการพัฒนาองค์ความรู้ และสมรรถนะในการปฏิบัติงานอย่างต่อเนื่อง สอดคล้องกับแนวโน้ม ทิศทาง และกระแสการพัฒนาคคนพิการ						ขับเคลื่อนกิจกรรม แผนงานโครงการ การส่งเสริมและ พัฒนาคุณภาพชีวิตคนพิการ								ภาครัฐกิจ CSR ทีม พม. หนึ่งเดียว
สนับสนุนทรัพยากร องค์ความรู้และการบริหารจัดการที่มีประสิทธิภาพแก่ องค์กรด้านคนพิการ ในทุกระดับ	ร้อยละองค์กร ของคนพิการ องค์กรเพื่อคน พิการ ทุกระดับ ที่ได้รับการ สนับสนุน ทรัพยากร องค์ความรู้ และการบริหารจัดการที่มีประสิทธิภาพ	80	80	80	80	การสนับสนุน การดำเนินงานศูนย์บริการคนพิการทั่วไป	เพื่อสนับสนุนงาน ศูนย์บริการคนพิการ ทั่วไป ในการ จัดบริการช่วยเหลือ คนพิการในการ ดำรงชีวิตขั้นพื้นฐาน และเรียกร้องสิทธิ ประโยชน์แทนคน พิการ	5,611,000	5,611,000	5,611,000	5,611,000	กองทุน ส่งเสริมและ พัฒนาคุณภาพ ชีวิตคนพิการ	สนง. พมจ. อบ.	ภาครัฐในพื้นที่, ภาคเอกชน, ประชาสังคม, ภาครัฐกิจ CSR ทีม พม. หนึ่งเดียว	
สนับสนุนทรัพยากร องค์ความรู้และการบริหารจัดการที่มีประสิทธิภาพแก่ องค์กรด้านคนพิการ ในทุกระดับ	ร้อยละองค์กร ของคนพิการ องค์กรเพื่อคน พิการ ทุกระดับ ที่ได้รับการ สนับสนุน	80	80	80	80	งานคณะกรรมการ ส่งเสริมและพัฒนา คุณภาพชีวิตคนพิการ ประจำ จังหวัด อุบลราชธานี	เพื่อสนับสนุนการ ดำเนินงาน ของ คณะอนุกรรมการ ส่งเสริมและพัฒนา คุณภาพชีวิตคน พิการประจำจังหวัด	293,250	293,250	293,250	293,250	กองทุน ส่งเสริมและ พัฒนาคุณภาพ ชีวิตคนพิการ	สนง. พมจ. อบ.	ภาครัฐในพื้นที่, ภาคเอกชน, ประชาสังคม, ภาครัฐกิจ CSR	

แนวทางการพัฒนา	ตัวชี้วัดของแนวทางพัฒนา	ค่าเป้าหมายรายปี				โครงการ/กิจกรรม	วัตถุประสงค์ของโครงการ	งบประมาณ (บาท)				แหล่งงบประมาณ	หน่วยงานรับผิดชอบ		
		2567	2568	2569	2570			2567	2568	2569	2570		หลัก	สนับสนุน	
	ทรัพยากร องค์ความรู้ และการบริหารจัดการที่มีประสิทธิภาพ						ให้สามารถดำเนินการกำหนดนโยบายแผนพัฒนาคุณภาพชีวิตคนพิการจังหวัด และแนวทางด้านคนพิการระดับจังหวัด ปฏิบัติงาน								ทีม พม.หนึ่งเดียว
พัฒนาบุคลากรของหน่วยงานทั้งภาครัฐและเอกชนให้มีสมรรถนะและองค์ความรู้ในการปฏิบัติงานที่เกี่ยวข้องอย่างมีประสิทธิภาพ	รายละเอียดของบุคลากรที่ปฏิบัติงานด้านคนพิการ ทั้งหน่วยงานภาครัฐ เอกชน องค์กรด้านคนพิการ ได้รับการพัฒนาองค์ความรู้ และสมรรถนะในการปฏิบัติงานอย่างต่อเนื่อง สอดคล้องกับแนวโน้ม ทิศทาง และกระแสการพัฒนาคนพิการ ค่าเป้าหมาย	80	80	80	80	โครงการอบรมเชิงปฏิบัติการอาสาสมัครพัฒนาสังคมและความมั่นคงของมนุษย์ เชี่ยวชาญด้านคนพิการ จังหวัดอุบลราชธานี ประจำปีงบประมาณ 2567	เพื่อเสริมทักษะความรู้ความเข้าใจในการสร้างความเข้มแข็งของระบบเครือข่ายของชุมชน ในการเป็นอาสาสมัคร (ซีเป้าเผ้าระวัง) ช่วยเหลือคนพิการ	50,000	50,000	50,000	50,000	กองทุนส่งเสริมและพัฒนาคุณภาพชีวิตคนพิการ	สนง.พมจ.อบ.	ทีม พม.หนึ่งเดียว	

แนวทางการพัฒนา	ตัวชี้วัดของแนวทางพัฒนา	ค่าเป้าหมายรายปี				โครงการ/กิจกรรม	วัตถุประสงค์ของโครงการ	งบประมาณ (บาท)				แหล่งงบประมาณ	หน่วยงานรับผิดชอบ	
		2567	2568	2569	2570			2567	2568	2569	2570		หลัก	สนับสนุน
พัฒนาบุคลากรของหน่วยงานทั้งภาครัฐและเอกชนให้มีความรู้ใน การปฏิบัติ งานที่ เกี่ยวข้องอย่างมี ประสิทธิภาพ	รายละเอียดของบุคลากรที่ปฏิบัติงานด้านคนพิการ ทั้งหน่วยงานภาครัฐ เอกชนองค์กรด้านคน พิการ ได้รับการพัฒนาองค์ ความรู้ และสมรรถนะในการปฏิบัติงานอย่างต่อเนื่อง สอดคล้องกับแนวโน้ม ทิศทาง และกระแสการพัฒนาคคนพิการ ค่าเป้าหมาย	80	80	80	80	โครงการอบรมเชิงปฏิบัติการให้ความรู้แก่ หน่วยงานภาครัฐ นายจ้าง/เจ้าของสถาน ประกอบการเกี่ยวกับ กฎหมายการจ้างงานคนพิการ	เพื่อสร้างความเข้าใจ แก่ นายจ้าง หรือ สถานประกอบการ และ หน่วยงาน ภาครัฐ รวมถึง เครือข่ายด้านการ ส่งเสริมการจ้างงาน คน พิ การ ใน หน่วยงานของรัฐ แ ละ ส ต า น ประกอบการได้อย่าง ถูกต้องตามกฎหมาย และมีประสิทธิภาพ เพิ่มมากขึ้น	100,000	100,000	100,000	100,000	กองทุน ส่งเสริมและ พัฒนาคุณภาพ ชีวิตคนพิการ	สนง. พมจ. อบ.	ทีม พม.หนึ่ง เดียว
พัฒนาและเพิ่ม ประสิทธิภาพใน การให้ บริการ ช่วยเหลือระยะ แรกเริ่มแก่คนพิการ	รายละเอียดของคน พิการที่ได้รับ สวัสดิการต่าง ๆ ตามกฎหมาย เพิ่มมากขึ้น	80	80	80	80	การจดทะเบียนคน พิการ	1. เพื่อให้คนพิการมี บัตรประจำตัวคน พิการ 2. เพื่อให้คนพิการ เข้าถึงสิทธิต่างๆ ที่รัฐจัดบริการได้ตาม สิทธิ	-	-	-	-	กองทุน ส่งเสริมและ พัฒนาคุณภาพ ชีวิตคนพิการ	สนง. พมจ. อบ.	ทีม พม.หนึ่ง เดียว

แนวทางการพัฒนา	ตัวชี้วัดของแนวทางพัฒนา	ค่าเป้าหมายรายปี				โครงการ/กิจกรรม	วัตถุประสงค์ของโครงการ	งบประมาณ (บาท)				แหล่งงบประมาณ	หน่วยงานรับผิดชอบ	
		2567	2568	2569	2570			2567	2568	2569	2570		หลัก	สนับสนุน
เพิ่มประสิทธิภาพระบบคุ้มครองทางสังคม ระบบสนับสนุนทางสังคม ระบบสวัสดิการ การจัดการบริการสังคม และความช่วยเหลืออื่นตามความต้องการจำเป็นพิเศษเฉพาะบุคคลแก่คนพิการในทุกช่วงวัย	ร้อยละของคนพิการที่ได้รับสวัสดิการต่างๆ ตามกฎหมายเพิ่มมากขึ้น	80	80	80	80	การบริการกู้ยืมเงินทุนประกอบอาชีพคนพิการและผู้ดูแลคนพิการ	1. การให้บริการกู้ยืมเงินเป็นการบริการคนพิการและผู้ดูแลคนพิการเพื่อเป็นทุนประกอบอาชีพหรือขยายกิจการในการประกอบอาชีพ 2. ส่งเสริมศักยภาพคนพิการในการพัฒนาอาชีพ สร้างรายได้แก่ตนเองแบ่งเบาภาระของครอบครัว	20,000,000	20,000,000	20,000,000	20,000,000	กองทุนส่งเสริมและพัฒนาคุณภาพชีวิตคนพิการ	สนง. พมจ. อบ.	ทีม พม. หนึ่งเดียว
เพิ่มประสิทธิภาพระบบคุ้มครองทางสังคม ระบบสนับสนุนทางสังคม ระบบสวัสดิการ การจัดการบริการสังคม และความช่วยเหลืออื่นตามความต้องการจำเป็นพิเศษเฉพาะบุคคลแก่คนพิการในทุกช่วงวัย	ร้อยละของคนพิการที่ได้รับสวัสดิการต่างๆ ตามกฎหมายเพิ่มมากขึ้น	80	80	80	80	โครงการส่งเสริมความเข้าใจการใช้บริการเงินกองทุนส่งเสริมและพัฒนาคุณภาพชีวิตคนพิการ	เพื่อชี้แจงข้อผูกพันทางกฎหมายและข้อผูกพันตามสัญญาของผู้กู้ยืมเงินประกอบอาชีพคนพิการและผู้ดูแลคนพิการ และแนวทางการประกอบอาชีพที่ยั่งยืน	460,000	460,000	460,000	460,000	กองทุนส่งเสริมและพัฒนาคุณภาพชีวิตคนพิการ	สนง. พมจ. อบ.	ทีม พม. หนึ่งเดียว

แนวทางการพัฒนา	ตัวชี้วัดของแนวทางพัฒนา	ค่าเป้าหมายรายปี				โครงการ/กิจกรรม	วัตถุประสงค์ของโครงการ	งบประมาณ (บาท)				แหล่งงบประมาณ	หน่วยงานรับผิดชอบ	
		2567	2568	2569	2570			2567	2568	2569	2570		หลัก	สนับสนุน
เพิ่มประสิทธิภาพระบบคุ้มครองทางสังคม ระบบสนับสนุนทางสังคม ระบบสวัสดิการ การจัดการบริการสังคม และความช่วยเหลืออื่นตามความต้องการจำเป็นพิเศษเฉพาะบุคคลแก่คนพิการในทุกช่วงวัย	ร้อยละของคนพิการที่ได้รับสวัสดิการต่างๆ ตามกฎหมายเพิ่มมากขึ้น	80	80	80	80	งานสงเคราะห์ครอบครัวคนพิการ	เพื่อให้คนพิการในจังหวัดอุบลราชธานีที่ประสบปัญหาทางสังคมสามารถบรรเทาความเดือดร้อนในเบื้องต้นและมีทุนในการดำเนินชีวิตให้สามารถมีความสุขและไม่เป็นภาระต่อสังคมและผู้ดูแล	370,000	370,000	370,000	370,000	กองทุนส่งเสริมและพัฒนาคุณภาพชีวิตคนพิการ	สนง. พมจ. อบ.	ทีม พม.หนึ่งเดียว
เพิ่มประสิทธิภาพระบบคุ้มครองทางสังคม ระบบสนับสนุนทางสังคม ระบบสวัสดิการ การจัดการบริการสังคม และความช่วยเหลืออื่นตามความต้องการจำเป็นพิเศษเฉพาะบุคคลแก่คนพิการในทุกช่วงวัย	ร้อยละของคนพิการที่ได้รับสวัสดิการต่างๆ ตามกฎหมายเพิ่มมากขึ้น	80	80	80	80	การปรับสภาพแวดล้อมที่อยู่อาศัยของคนพิการ	1. เพื่อสนับสนุนให้คนพิการ และผู้ที่อยู่ในระยะที่จำเป็นต้องได้รับการฟื้นฟูสมรรถภาพได้รับบริการขั้นพื้นฐานให้สามารถดำรงชีวิตประจำวันได้อย่างอิสระ 2. เพื่อปรับสภาพแวดล้อมและที่อยู่อาศัยให้แก่คนพิการในมิติเพื่อเพิ่มศักยภาพและสมรรถนะให้ดีขึ้นและให้ผู้สูงอายุที่มีปัญหาด้านการ	๔,๐๐๐,๐๐๐	๔,๐๐๐,๐๐๐	๔,๐๐๐,๐๐๐	๔,๐๐๐,๐๐๐	1)เงินกองทุนส่งเสริมและพัฒนาคุณภาพชีวิตคนพิการ 2)เงินงบประมาณ	สนง. พมจ. อบ.	ภาครัฐในพื้นที่, ภาคเอกชน, ประชาสังคม, ภาคธุรกิจ CSR ทีม พม.หนึ่งเดียว





แนวทางการพัฒนา	ตัวชี้วัดของแนวทางพัฒนา	ค่าเป้าหมายรายปี				โครงการ/กิจกรรม	วัตถุประสงค์ของโครงการ	งบประมาณ (บาท)				แหล่งงบประมาณ	หน่วยงานรับผิดชอบ	
		2567	2568	2569	2570			2567	2568	2569	2570		หลัก	สนับสนุน
							สมรรถภาพ เพื่อให้กลุ่มเป้าหมายได้รับประโยชน์สูงสุด							
เพิ่มประสิทธิภาพระบบคุ้มครองทางสังคม ระบบสนับสนุนทางสังคม ระบบสวัสดิการ การจัดการบริการสังคม และความช่วยเหลืออื่นตามความต้องการจำเป็น พิเศษเฉพาะบุคคล แก่คนพิการในทุกช่วงวัย	ร้อยละของคนพิการที่ได้รับบริการช่วยเหลือระยะแรกเริ่ม อย่างมีประสิทธิภาพ	80	80	80	80	การสงเคราะห์กายอุปกรณ์สำหรับช่วยคนพิการ	เพื่อให้คนพิการมีกายอุปกรณ์สำหรับคนพิการเพื่อเคลื่อนไหวร่างกายหรือทางร่างกายให้สามารถดำรงชีวิตได้อย่างมีความสุข	161,000	161,000	161,000	161,000	กองทุนส่งเสริมและพัฒนาคุณภาพชีวิตคนพิการ	สนง. พมจ. อบ.	ภาครัฐในพื้นที่, ภาคเอกชน, ประชาสังคม, ภาคธุรกิจ CSR ทีม พม. หนึ่งเดียว
เพิ่มประสิทธิภาพระบบคุ้มครองทางสังคม ระบบสนับสนุนทางสังคม ระบบสวัสดิการ การจัดการบริการสังคม และความช่วยเหลืออื่นตามความต้องการจำเป็น พิเศษเฉพาะบุคคล แก่คนพิการในทุกช่วงวัย	ร้อยละของคนพิการที่ได้รับบริการช่วยเหลือระยะแรกเริ่ม อย่างมีประสิทธิภาพ ค่าเป้าหมาย	80	80	80	80	โครงการงานผู้ช่วยคนพิการ	เพื่อจัดบริการผู้ช่วยคนพิการให้กับคนพิการ ในการช่วยเหลือคนพิการเฉพาะบุคคล ด้านการดูแลฟื้นฟูศักยภาพในการปฏิบัติกิจวัตรประจำวันที่สำคัญในการดำรงชีวิตของคนพิการ					กองทุนส่งเสริมและพัฒนาคุณภาพชีวิตคนพิการ	สนง. พมจ. อบ.	ทีม พม. หนึ่งเดียว

## 5) แผนปฏิบัติการเรื่อง การจัดสวัสดิการสังคม

### 5.1) เป้าหมาย

- (1) ประชาชนทุกช่วงวัยได้รับการคุ้มครองทางสังคมที่เพียงพอต่อการดำรงชีวิต
- (2) องค์กรเครือข่ายมีความเข้มแข็งและร่วมเป็นหุ้นส่วนในการพัฒนาสังคมอย่างเต็มที่และมีประสิทธิภาพ
- (3) ประชาชนทุกช่วงวัยได้รับหลักประกันทางสังคมขั้นพื้นฐานโดยเสมอภาค
- (4) ประชาชนกลุ่มเปราะบางมีคุณภาพชีวิตที่ดี มีส่วนร่วมพัฒนาเศรษฐกิจและสังคม
- (5) ทุกภาคส่วนมีส่วนร่วมสร้างสังคมสวัสดิการ
- (6) มีระบบการบริหารจัดการงานด้านสวัสดิการสังคมของจังหวัดที่มีประสิทธิภาพ

### 5.2) ตัวชี้วัด (outcome) และค่าเป้าหมาย

- (1) ระดับความสำเร็จของเครือข่ายมีส่วนร่วมในการจัดสวัสดิการสังคม
- (2) ร้อยการขับเคลื่อนงานตาม พรบ.ส่งเสริมการจัดสวัสดิการสังคมร้อยละ 100
- (3) ร้อยละขององค์กรสาธารณประโยชน์ที่ได้รับการพัฒนาศักยภาพ มีส่วนร่วมในการจัดสวัสดิการสังคม
- (4) จำนวนองค์การสวัสดิการที่เข้ามามีส่วนร่วมในการจัดสวัสดิการสังคม

แนวทางการพัฒนา	ตัวชี้วัดของแนวทางพัฒนา	ค่าเป้าหมายรายปี				โครงการ/กิจกรรม	วัตถุประสงค์ของโครงการ	งบประมาณ (บาท)				แหล่งงบประมาณ	หน่วยงานรับผิดชอบ	
		2567	2568	2569	2570			2567	2568	2569	2570		หลัก	สนับสนุน
ยกระดับการคุ้มครองทางสังคม โดยการจัดสวัสดิการขั้นพื้นฐาน การส่งเสริมการเข้าถึงสิทธิ การสร้างหลักประกันทางสังคม สำหรับคนทุกช่วงวัย กลุ่ม	ระดับความสำเร็จของเครือข่ายมีส่วนร่วมในการจัดสวัสดิการสังคม	5	5	5	5	โครงการสืบสานสงกรานต์วิถีไทยยกระดับ ผ้าไทยสู่สากล	เพื่อสืบสานวัฒนธรรม ประเพณีสงกรานต์และมรดกภูมิปัญญาทางวัฒนธรรม สร้างค่านิยมและตระหนักรู้ในการสืบสาน รักษา และต่อยอดงานวัฒนธรรม	600,000	600,000	600,000	600,000	สป.วธ.	วัฒนธรรมจังหวัดอุบลราชธานี	ภาครัฐในพื้นที่, ภาคเอกชน, ประชาสังคม, ภาครัฐกิจ CSR ทีม พม.หนึ่งเดียว

แนวทางการพัฒนา	ตัวชี้วัดของแนวทางพัฒนา	ค่าเป้าหมายรายปี				โครงการ/กิจกรรม	วัตถุประสงค์ของโครงการ	งบประมาณ (บาท)				แหล่งงบประมาณ	หน่วยงานรับผิดชอบ	
		2567	2568	2569	2570			2567	2568	2569	2570		หลัก	สนับสนุน
เปราะบาง กลุ่มผู้ประสบปัญหาทางสังคม และกลุ่มเป้าหมายของกระทรวงแบบพุ่งเป้า ให้สอดคล้องกับสถานการณ์ที่เปลี่ยนแปลงอย่างรวดเร็ว							ศิลปวัฒนธรรมและประเพณีสำคัญของชาติให้คงอยู่สืบต่อไป							
สร้างโอกาสและการพัฒนาคุณภาพชีวิตครัวเรือนเปราะบางแบบพุ่งเป้า	ระดับความสำเร็จของเครือข่ายมีส่วนร่วมในการจัดสวัสดิการสังคม	5	5	5	5	โครงการส่งเสริมการจัดสวัสดิการเพื่อพัฒนาคุณภาพชีวิตผู้สูงอายุ	เพื่อส่งเสริมให้ผู้สูงอายุได้รับการพัฒนาและส่งเสริมการจัดสวัสดิการที่เหมาะสม	15,000	15,000	15,000	15,000	อบจ. อุบลราชธานี และ พมจ. อุบลราชธานี	กองสวัสดิการสังคม เทศบาลนครอุบลราชธานี	อบจ. อุบลราชธานี ทีม พม.หนึ่งเดียว
ยกระดับการคุ้มครองทางสังคม โดยการจัดสวัสดิการขั้นพื้นฐาน การส่งเสริมการเข้าถึงสิทธิ การสร้างหลักประกันทางสังคม สำหรับคนทุกช่วง	ระดับความสำเร็จของเครือข่ายมีส่วนร่วมในการจัดสวัสดิการสังคม	5	5	5	5	โครงการส่งเสริมการพัฒนาสังคมด้วยระบบเศรษฐกิจเพิ่มมูลค่า :BCG and Traditional Attractions	1.เพื่อพัฒนาคุณภาพชีวิตสมาชิกนิคมสร้างตนเอง ราษฎรในพื้นที่นิคมสร้างตนเอง และราษฎรบนพื้นที่สูงด้วยระบบเศรษฐกิจ โเพิ่มมูลค่าตาม مدلเศรษฐกิจ	54,000	60,000	65,000	70,000	กองพัฒนาสังคม กลุ่มเป้าหมายพิเศษ กรมพัฒนาสังคมและสวัสดิการ	นิคมสร้างตนเองลำโพงใหญ่ จังหวัดอุบลราชธานี	ทีม พม.หนึ่งเดียว

แนวทางการพัฒนา	ตัวชี้วัดของแนวทางพัฒนา	ค่าเป้าหมายรายปี				โครงการ/กิจกรรม	วัตถุประสงค์ของโครงการ	งบประมาณ (บาท)				แหล่งงบประมาณ	หน่วยงานรับผิดชอบ	
		2567	2568	2569	2570			2567	2568	2569	2570		หลัก	สนับสนุน
วัย กลุ่มเปราะบาง กลุ่มผู้ประสบปัญหาทางสังคม และกลุ่มเป้าหมายของกระทรวงแบบพุ่งเป้า ให้สอดคล้องกับสถานการณ์ที่มีการเปลี่ยนแปลงอย่างรวดเร็ว							BCG ให้อาชีพและรายได้เพิ่มขึ้นตลอดจนสามารถพึ่งพาตนเองได้อย่างยั่งยืน  2.เพื่อส่งเสริมให้สมาชิกนิคมสร้างตนเองมีความรู้การแปรรูปผลผลิตและพัฒนาผลิตภัณฑ์ที่เป็นมิตรกับสิ่งแวดล้อม พร้อมยกระดับผลิตภัณฑ์ให้มีคุณภาพและมาตรฐาน  3.เพื่อส่งเสริมการท่องเที่ยววิถีภูมิวัฒนธรรมและการบริหารจัดการ/การพัฒนาท่องเที่ยวโดยชุมชนตลอดจนชุมชนบนพื้นที่สูงเกิดความเข้มแข็งจากการส่งเสริมความร่วมมือของภาคีเครือข่าย							

แนวทางการพัฒนา	ตัวชี้วัดของแนวทางพัฒนา	ค่าเป้าหมายรายปี				โครงการ/กิจกรรม	วัตถุประสงค์ของโครงการ	งบประมาณ (บาท)				แหล่งงบประมาณ	หน่วยงานรับผิดชอบ	
		2567	2568	2569	2570			2567	2568	2569	2570		หลัก	สนับสนุน
ยกระดับการคุ้มครองทางสังคม โดยการจัดสวัสดิการขั้นพื้นฐาน การส่งเสริมการเข้าถึงสิทธิ การสร้างหลักประกันทางสังคม สำหรับคนทุกช่วงวัย กลุ่มเปราะบาง กลุ่มผู้ประสบปัญหาทางสังคม และกลุ่มเป้าหมายของกระทรวงแบบพุ่งเป้า ให้สอดคล้องกับสถานการณ์ที่มีการเปลี่ยนแปลงอย่างรวดเร็ว	ระดับความสำเร็จของเครือข่ายมีส่วนร่วมในการจัดสวัสดิการสังคม	5	5	5	5	โครงการสร้างชีวิตใหม่ให้คนขอลานคนเร่ร่อน คนไร้ที่พึ่ง (บ้านน้อยในนิคม)	1.เพื่อให้ผู้ใช้บริการได้รับการฝึกและพัฒนาทักษะการใช้ชีวิตอย่างด้วยพึ่งตนเอง  2.เพื่อให้ผู้ใช้บริการมีความพร้อมกลับไปใช้บริการมีความพร้อมกลับไปใช้ชีวิตอย่างอิสระร่วมกับครอบครัวและชุมชน	297,530	297,530	297,530	297,530	กองทุนรองสวัสดิภาพและเสริมสร้างคุณภาพชีวิต  กรมพัฒนาสังคมและสวัสดิการ	นิคมสร้างตนเองลำโพงใหญ่ จังหวัดอุบลราชธานี	ทีม พม.หนึ่งเดียว
ยกระดับการคุ้มครองทางสังคม โดยการจัดสวัสดิการขั้นพื้นฐาน การส่งเสริมการเข้าถึงสิทธิ การสร้างหลักประกันทางสังคม	ระดับความสำเร็จของเครือข่ายมีส่วนร่วมในการจัดสวัสดิการสังคม	5	5	5	5	โครงการสร้างชีวิตใหม่ ให้คนขอลานคนเร่ร่อน คนไร้ที่พึ่ง ประจำปีงบประมาณ	พัฒนาศักยภาพทางการแพทย์ ด้านอาชีพ ด้านสังคม ด้านการเรียนรู้	182,353	182,353	182,353	182,353	กรมพัฒนาสังคมและสวัสดิการ	นิคมสร้างตนเองลำโพงน้อย จ.อุบลราชธานี	ทีม พม.หนึ่งเดียว

แนวทางการพัฒนา	ตัวชี้วัดของแนวทางพัฒนา	ค่าเป้าหมายรายปี				โครงการ/กิจกรรม	วัตถุประสงค์ของโครงการ	งบประมาณ (บาท)				แหล่งงบประมาณ	หน่วยงานรับผิดชอบ	
		2567	2568	2569	2570			2567	2568	2569	2570		หลัก	สนับสนุน
หรับคนทุกช่วงวัย กลุ่มเปราะบาง กลุ่มผู้ประสบปัญหาทางสังคม และกลุ่มเป้าหมายของกระทรวงแบบพุ่งเป้า ให้สอดคล้องกับสถานการณ์ที่มีการเปลี่ยนแปลงอย่างรวดเร็ว														
พัฒนาระบบการให้ ความช่วยเหลือเยียวยา ในสถานการณ์วิกฤติ อย่างทันท่วงทีและมีประสิทธิภาพ	จำนวนองค์การสวัสดิการที่เข้ามามีส่วนร่วมในการจัดสวัสดิการสังคม					โครงการสร้างเสริมสวัสดิการสังคม	1. เพื่อส่งเสริมให้อพม. ที่ได้รับการยกระดับให้เป็นผู้ช่วยนักจัดการรายกรณีมีส่วนร่วมในการพัฒนาคุณภาพชีวิตและแก้ไขปัญหาทางสังคมแก่กลุ่มเป้าหมาย 2. เพื่อให้กลุ่มเป้าหมายได้รับการพัฒนาคุณภาพชีวิตด้านความเป็นอยู่และ	30,000	30,000	30,000	30,000	กรมพัฒนาสังคมและสวัสดิการ	ศคพ.อุบลฯ	ทีม พม.หนึ่งเดียว อบต.เกษม อ.ตระการพิชผล

แนวทางการพัฒนา	ตัวชี้วัดของแนวทางพัฒนา	ค่าเป้าหมายรายปี				โครงการ/กิจกรรม	วัตถุประสงค์ของโครงการ	งบประมาณ (บาท)				แหล่งงบประมาณ	หน่วยงานรับผิดชอบ	
		2567	2568	2569	2570			2567	2568	2569	2570		หลัก	สนับสนุน
							ด้านการเข้าถึงการบริการภาครัฐ 3. เพื่อให้เกิดการบูรณาการระหว่างหน่วยงานภาครัฐและทุกภาคส่วนในการแก้ไขปัญหาทางสังคมอย่างเป็นรูปธรรม							
เสริมสร้างโอกาสในการเข้าถึงที่อยู่อาศัยและที่ดินทำกินที่มั่นคง และได้มาตรฐาน และสภาพแวดล้อมที่เอื้อต่อการดำรงชีวิตให้กับประชาชนในทุกกลุ่มเป้าหมาย	ระดับความสำเร็จของเครือข่ายมีส่วนร่วมในการจัดสวัสดิการสังคม	5	5	5	5	โครงการเสริมสร้างความเข้มแข็งในชุมชนเคหะให้อยู่อย่างมั่นคงและยั่งยืน เช่น กิจกรรมวันเด็กแห่งชาติ วันสงกรานต์ วันเฉลิมพระชนมพรรษาสมเด็จพระนางเจ้าสุทิดาฯ วันเฉลิมพระชนมพรรษาพระบาทสมเด็จพระเจ้าอยู่หัว วันแม่แห่งชาติ วันพ่อแห่งชาติ	เพื่อส่งเสริมให้ตนในชุมชน ได้มีการแสดงออก ได้ร่วมกิจกรรมในวันสำคัญ อันเป็นการเสริมสร้างความรักใคร่ ความสามัคคี และความสัมพันธ์อันดีต่อกันของคนในชุมชน ฯ	8,000 บาท	8,000 บาท	8,000 บาท	8,000 บาท	สนง.เคหะอุบล	สนง.เคหะอุบล	ทีม พม.หนึ่งเดียว

แนวทางการพัฒนา	ตัวชี้วัดของแนวทางพัฒนา	ค่าเป้าหมายรายปี				โครงการ/กิจกรรม	วัตถุประสงค์ของโครงการ	งบประมาณ (บาท)				แหล่งงบประมาณ	หน่วยงานรับผิดชอบ	
		2567	2568	2569	2570			2567	2568	2569	2570		หลัก	สนับสนุน
กำหนดนโยบายมาตรการ ในการ คัดกรองทางสังคม รวมถึงการพัฒนานวัตกรรมทางสังคม เพื่อสร้างความเป็นธรรม และลดความเหลื่อมล้ำในทุกมิติ	จำนวนองค์การสวัสดิการที่เข้ามามีส่วนร่วมในการจัดสวัสดิการสังคม					โครงการเมืองต้นแบบการจัดสวัสดิการทุกช่วงวัย ดอกบัวงามโมเดล จังหวัดอุบลราชธานี	1. เพื่อให้ประชาชนกลุ่มเป้าหมายในพื้นที่เมืองต้นแบบรับรู้สิทธิและสวัสดิการตลอดจนการเข้าถึงสิทธิและสวัสดิการใน 5 มิติ อย่างครบวงจร 2. มีระบบกลไกการให้ความช่วยเหลือกลุ่มเป้าหมายได้ครอบคลุมมากขึ้น ทั้งในภาวะวิกฤต/ฉุกเฉิน 3. เกิดเครือข่ายความร่วมมือในการพัฒนาและการจัดสวัสดิการ ทั้ง 5 มิติ (มิติที่อยู่อาศัย มิติรายได้ มิติสุขภาพ มิติการศึกษา และมิติการเข้าถึงบริการภาครัฐ) ทุกช่วงวัย					ไม่ใช้ งบประมาณ	สนง.พมจ. อบ.	ทีม พม.หนึ่ง เดียว



แนวทางการพัฒนา	ตัวชี้วัดของแนวทางพัฒนา	ค่าเป้าหมายรายปี				โครงการ/กิจกรรม	วัตถุประสงค์ของโครงการ	งบประมาณ (บาท)				แหล่งงบประมาณ	หน่วยงานรับผิดชอบ	
		2567	2568	2569	2570			2567	2568	2569	2570		หลัก	สนับสนุน
ยกระดับการคุ้มครองทางสังคม โดยการจัดสวัสดิการขั้นพื้นฐาน การส่งเสริมการเข้าถึงสิทธิ การสร้างหลักประกันทางสังคม สำหรับคนทุกช่วงวัย กลุ่มเปราะบาง กลุ่มผู้ประสบปัญหาทางสังคม และกลุ่มเป้าหมายของกระทรวงแบบพุ่งเป้า ให้สอดคล้องกับสถานการณ์ที่มีการเปลี่ยนแปลงอย่างรวดเร็ว	จำนวนองค์การสวัสดิการที่เข้ามามีส่วนร่วมในการจัดสวัสดิการสังคม					โครงการพัฒนาและส่งเสริมศักยภาพอาสาสมัครพัฒนาสังคมและความมั่นคงของมนุษย์ (อพม.) มีความรู้พื้นฐานด้านสวัสดิการสังคม	1.เพื่อพัฒนาผู้มีจิตอาสาให้ทำหน้าที่อาสาสมัครพัฒนาสังคมและความมั่นคงของมนุษย์ (อพม.) มีความรู้พื้นฐานด้านสวัสดิการสังคม	35,200	35,200	35,200	35,200	กรม พส.	สนง.พมจ.อบ.	ทีม พม.หนึ่งเดียว
						อุบลราชธานี (อพม.) ใหม่ ประจำปี 2567	กฎหมายที่เกี่ยวข้องและความชำนาญเฉพาะด้าน มีคุณกรมบุคลิก และเจตคติที่เหมาะสม สามารถได้ตรงตามความต้องการของพื้นที่และชุมชน							
							2.เพื่อเสริมสร้างกลไกระดับพื้นที่ในการพัฒนาด้านการพัฒนาสังคมและความมั่นคงของมนุษย์ และการขยายเครือข่ายและเชื่อมโยงการทำงานในระดับพื้นที่ รวมทั้งมีส่วนร่วมในการจัดทำแผนชุมชนได้							

แนวทางการพัฒนา	ตัวชี้วัดของแนวทางพัฒนา	ค่าเป้าหมายรายปี				โครงการ/กิจกรรม	วัตถุประสงค์ของโครงการ	งบประมาณ (บาท)				แหล่งงบประมาณ	หน่วยงานรับผิดชอบ	
		2567	2568	2569	2570			2567	2568	2569	2570		หลัก	สนับสนุน
ยกระดับการคุ้มครองทางสังคม โดยการจัดสวัสดิการขั้นพื้นฐาน การส่งเสริมการเข้าถึงสิทธิ การสร้างหลักประกันทางสังคม สำหรับคนทุกช่วงวัย กลุ่มเปราะบาง กลุ่มผู้ประสบปัญหาทางสังคม และกลุ่มเป้าหมายของกระทรวงแบบพุ่งเป้า ให้สอดคล้องกับสถานการณ์ที่มีการเปลี่ยนแปลงอย่างรวดเร็ว	รอยการขับเคลื่อนงานตาม พรบ. ส่งเสริมการจัดสวัสดิการสังคม	100	100	100	100	โครงการอบรมเชิงปฏิบัติการพัฒนาศักยภาพองค์กรสวัสดิการสังคมในการเขียนโครงการและเวทีประชาคมระดับความคิดเห็น เพื่อให้ได้โครงการ	1. เพื่อส่งเสริมและพัฒนาศักยภาพองค์กรสวัสดิการสังคมในจังหวัดอุบลราชธานี ให้มีทักษะในการเขียนโครงการตามหลักเกณฑ์ของกองทุนส่งเสริมการจัดสวัสดิการสังคม 2. เพื่อให้ประเด็นในการจัดทำโครงการเสนอต่อกองทุนส่งเสริมการจัดสวัสดิการสังคมจังหวัด	15,000	15,000	15,000	15,000	กรม พส.	สนง.พมจ.อบ.	ทีม พม.หนึ่งเดียว
สร้างโอกาสและการพัฒนาคุณภาพชีวิตครัวเรือนเปราะบางแบบพุ่งเป้า	รอยละขององค์กรสาธารณประโยชน์ที่ได้รับการพัฒนาศักยภาพ มีส่วนร่วมในการจัดสวัสดิการสังคม	80	80	80	80	โครงการนำพระทัยพระราชทานส่วนภูมิภาค สมาคมสภาสังคมสงเคราะห์ฯ 76 จังหวัด ประจำปี	1. เพื่อเฉลิมพระเกียรติสมเด็จพระนางเจ้าสิริกิติ์ พระบรมราชินีนาถ พระบรมราชชนนีพันปีหลวง เนื่องในโอกาสพระราชพิธีมหามงคลเฉลิมพระชนมพรรษา 12	30,000	30,000	30,000	30,000	สมาคมสังคมสงเคราะห์ฯ	สนง.พมจ.อบ	ภาครัฐในพื้นที่, ภาคเอกชน, ประชาสังคม, ภาครัฐกิจ CSR ทีม พม.หนึ่งเดียว

แนวทางการพัฒนา	ตัวชี้วัดของแนวทางพัฒนา	ค่าเป้าหมายรายปี				โครงการ/กิจกรรม	วัตถุประสงค์ของโครงการ	งบประมาณ (บาท)				แหล่งงบประมาณ	หน่วยงานรับผิดชอบ	
		2567	2568	2569	2570			2567	2568	2569	2570		หลัก	สนับสนุน
							<p>สิงหาคม และเพื่อเฉลิมพระเกียรติพระบาทสมเด็จพระเจ้าอยู่หัว เนื่องในโอกาสพระราชพิธีมหามงคลเฉลิมพระชนมพรรษา 28 กรกฎาคม</p> <p>2. เพื่อให้กิจกรรมโครงการน้ำพระทัยพระราชทาน ตามพระราชเสาวนีย์ในสมเด็จพระนางเจ้าสิริกิติ์ พระบรมราชินีพันปีหลวง ในการให้การสงเคราะห์แก่ประชาชนที่ประสบปัญหาความเดือนร้อน</p> <p>3. เพื่อสร้างขวัญและกำลังใจแก่ผู้ประสบปัญหาความเดือดร้อนในการต่อสู้ชีวิตในช่วงวิกฤตเศรษฐกิจ</p>							

แนวทางการพัฒนา	ตัวชี้วัดของแนวทางพัฒนา	ค่าเป้าหมายรายปี				โครงการ/กิจกรรม	วัตถุประสงค์ของโครงการ	งบประมาณ (บาท)				แหล่งงบประมาณ	หน่วยงานรับผิดชอบ	
		2567	2568	2569	2570			2567	2568	2569	2570		หลัก	สนับสนุน
							4. เพื่อให้คำแนะนำปรึกษาปัญหาเกี่ยวกับสุขอนามัย การฝึกอบรมวิชาชีพ เพื่อเป็นแนวทางในการประกอบอาชีพ ซึ่งเป็นมาตรการหนึ่งในการช่วยลดปัญหาสังคมและปัญหาอาชญากรรมที่นำเป็นห่วงในปัจจุบัน							

## 6) แผนปฏิบัติการเรื่อง การป้องกันและแก้ไขปัญหาค้ามนุษย์

### 6.1) เป้าหมาย

- (1) บังคับใช้กฎหมายอย่างจริงจังกับผู้กระทำผิดและเจ้าหน้าที่รัฐที่เข้าไปเกี่ยวข้องกับการค้ามนุษย์
- (2) การบริหารจัดการแรงงานกลุ่มเปราะบาง (อาทิ แรงงานเด็ก แรงงานต่างด้าวลักลอบทำงานผิดกฎหมาย และแรงงานไทยลักลอบไปต่างประเทศแบบผิดกฎหมาย) มีประสิทธิภาพ ได้รับการคุ้มครองตามกฎหมายและมาตรฐานสากล
- (3) สร้างความตระหนักรู้แก่ประชาชน และกลุ่มเสี่ยง ให้สามารถป้องกันตนเองจากการค้ามนุษย์
- (4) สร้างความตระหนักรู้แก่ประชาชน และกลุ่มเสี่ยงให้สามารถป้องกันตนเองจากการค้ามนุษย์
- (5) ส่งเสริมความร่วมมือในระดับเมืองชายแดนเพื่อการป้องกันการค้ามนุษย์
- (6) พัฒนาระบบการ/ขั้นตอนการคัดแยกผู้เสียหายและการคุ้มครองพยาน อย่างมีประสิทธิภาพ
- (7) พัฒนามาตรฐานการคุ้มครองสวัสดิภาพผู้เสียหายจากการค้ามนุษย์ของสถานคุ้มครองสวัสดิภาพผู้เสียหายจากการค้ามนุษย์ให้ได้ตามมาตรฐานที่กำหนด
- (8) การพัฒนาระบบการให้บริการล่ามแปลภาษาสำหรับผู้เสียหายฯ และมีระบบการให้บริการล่ามในจังหวัดที่มีสถานคุ้มครองฯ ตั้งอยู่
- (9) มี Safe House สำหรับคุ้มครองพยานของรัฐ

(10) ระบบฐานข้อมูลเกี่ยวกับการค้ามนุษย์มีประสิทธิภาพได้มาตรฐาน สามารถนำไปกำหนดนโยบายได้

(11) บุคลากรเชื่อมโยงระบบฐานข้อมูลการค้ามนุษย์ในทุกมิติ

## 6.2) ตัวชี้วัด (outcome) และค่าเป้าหมาย

- (1) จำนวนกลุ่มเป้าหมายที่ได้รับในการป้องกันตนเองจากการค้ามนุษย์ ร้อยละ 100
- (2) มีภาคีเครือข่ายความร่วมมือในการป้องกันและปราบปรามการค้ามนุษย์ในระดับพื้นที่เข้าร่วมและได้รับการส่งเสริมความรู้ในการป้องกันการการค้ามนุษย์
- (3) จำนวนผู้เสียหายและพยานได้รับการคุ้มครองตามกระบวนการ/ขั้นตอนที่ได้รับการพัฒนา
- (4) ระดับความสำเร็จของการนำข้อมูลไปใช้กำหนดนโยบายในการป้องกันและปราบปรามการค้ามนุษย์
- (5) ระดับความสำเร็จของการเชื่อมโยงระบบฐานข้อมูลการค้ามนุษย์ในทุกมิติ

แนวทางการพัฒนา	ตัวชี้วัดของแนวทางพัฒนา	ค่าเป้าหมายรายปี				โครงการ/กิจกรรม	วัตถุประสงค์ของโครงการ	งบประมาณ (บาท)				แหล่งงบประมาณ	หน่วยงานรับผิดชอบ	
		2567	2568	2569	2570			2567	2568	2569	2570		หลัก	สนับสนุน
การบริหารจัดการแรงงานกลุ่มเปราะบางให้มีประสิทธิภาพ เพื่อป้องกันและแก้ไขปัญหาการค้ามนุษย์ด้านแรงงาน	จำนวนกลุ่มเป้าหมายที่ได้รับในการป้องกันตนเองจากการค้ามนุษย์	100	100	100	100	โครงการขับเคลื่อนกลไกเชิงนโยบายในการป้องกันและแก้ไขปัญหาการค้ามนุษย์ด้านแรงงานไปสู่การปฏิบัติของจังหวัดอุบลราชธานี ประจำปี งบประมาณ พ.ศ. 2567	1.เพื่อขับเคลื่อนนโยบายการป้องกันและแก้ไขปัญหาการค้ามนุษย์ด้านแรงงานไปสู่การปฏิบัติ 2.เพื่อเพิ่มประสิทธิภาพการดำเนินงานตามแผนปฏิบัติการว่าด้วยกลไกการส่งต่อระดับชาติฯ (NRM) 3.เพื่อเพิ่มประสิทธิภาพการดำเนินงานตาม	17,300	17,300	17,300	17,300	งบบุคลากรของหน่วยงาน	สำนักงานแรงงานจังหวัดอุบลราชธานี	สจจ.อบ, สสค.อบ, สพร7.อบ, สปล.อบ, กอ.รมน.อบ, สสจ.อบ, สทม.อบ, ภ.จว.อบ, บก.ทท.2, ปกครอง , พมจ.อบ.

แนวทางการพัฒนา	ตัวชี้วัดของแนวทางพัฒนา	ค่าเป้าหมายรายปี				โครงการ/กิจกรรม	วัตถุประสงค์ของโครงการ	งบประมาณ (บาท)				แหล่งงบประมาณ	หน่วยงานรับผิดชอบ		
		2567	2568	2569	2570			2567	2568	2569	2570		หลัก	สนับสนุน	
							มาตรฐานการปฏิบัติงาน(SOP) 4. เพื่อเพิ่มประสิทธิภาพการตรวจคัดกรองเบื้องต้นสถานประกอบ การกลุ่มเสี่ยงต่อการบังคับใช้แรงงานหรือบริการ และการค้ามนุษย์ ด้านแรงงานโดยการนำแบบตรวจคัดกรองเบื้องต้น (รบ.1) ไปใช้ดำเนินการ								
โครงการรณรงค์/ประชาสัมพันธ์ เพื่อสร้างความรู้ ความเข้าใจ และความตระหนักถึงปัญหาการค้ามนุษย์ทุกรูปแบบ	มีภาคีเครือข่ายความร่วมมือในการป้องกันและปราบปรามการค้ามนุษย์ในระดับพื้นที่เข้าร่วมและได้รับการส่งเสริมความรู้ในการป้องกันการค้ามนุษย์					โครงการป้องกันและแก้ไขปัญหาการค้ามนุษย์	เพื่อสร้างความตระหนักรู้แก่ประชาชนให้สามารถป้องกันตัวเองจากการค้ามนุษย์	15,000	15,000	15,000	15,000	เทศบาลนครอุบล	เทศบาลนครอุบล	สนง.พมจ.อุบล	

แนวทางการพัฒนา	ตัวชี้วัดของแนวทางพัฒนา	ค่าเป้าหมายรายปี				โครงการ/กิจกรรม	วัตถุประสงค์ของโครงการ	งบประมาณ (บาท)				แหล่งงบประมาณ	หน่วยงานรับผิดชอบ	
		2567	2568	2569	2570			2567	2568	2569	2570		หลัก	สนับสนุน
พัฒนาระบบฐานข้อมูลการค้ามนุษย์ให้มีประสิทธิภาพและครอบคลุมมากยิ่งขึ้น โดยบูรณาการระบบฐานข้อมูลในทุกมิติ	ระดับความสำเร็จของการนำข้อมูลไปใช้กำหนดนโยบายในการป้องกันและปราบปรามการค้ามนุษย์	5	5	5	5	โครงการประชุมเชิงปฏิบัติการเพื่อถอดบทเรียนและการจัดทำแผนปฏิบัติการด้านการป้องกันและแก้ไขปัญหาการค้ามนุษย์จังหวัดอุบลราชธานี ประจำปี	1.เพื่อรวบรวมประสบการณ์และถอดบทเรียนแลกเปลี่ยนเรียนรู้ร่วมกันจากทีมสหวิชาชีพในการดำเนินงานด้านการป้องกันและปราบปรามการค้ามนุษย์ 2. เพื่อวิเคราะห์ประเมินสถานการณ์ปัญหาการค้ามนุษย์ปัจจุบันและคาดการณ์แนวโน้มปัญหาการค้ามนุษย์ในปีถัดไป การวิเคราะห์SWOT ประเด็นปัญหาอุปสรรค และข้อท้าทายจากการทำงานด้านการป้องกันและแก้ไขปัญหาการค้ามนุษย์ที่ผ่านมา 3. เพื่อกำหนดกิจกรรม โครงการ เป้าหมาย กลยุทธ์ ตัวชี้วัด แนวทางการพัฒนาและผลสัมฤทธิ์	5,000	5,000	5,000	5,000	สป.พม.	สนง.พมจ.อบ	ส่วนราชการในพื้นที่จังหวัดอุบลราชธานี ทีม พม.หนึ่งเดียว

แนวทางการพัฒนา	ตัวชี้วัดของแนวทางพัฒนา	ค่าเป้าหมายรายปี				โครงการ/กิจกรรม	วัตถุประสงค์ของโครงการ	งบประมาณ (บาท)				แหล่งงบประมาณ	หน่วยงานรับผิดชอบ	
		2567	2568	2569	2570			2567	2568	2569	2570		หลัก	สนับสนุน
							ในการป้องกันและแก้ไขปัญหาการค้ามนุษย์ที่สอดคล้อง							
โครงการรณรงค์/ประชาสัมพันธ์ เพื่อสร้างความรู้ ความเข้าใจ และความตระหนักถึงปัญหาการค้ามนุษย์ทุกรูปแบบ	ภาคีเครือข่ายความร่วมมือในการป้องกันและปราบปรามการค้ามนุษย์ในระดับพื้นที่ เข้าร่วมและได้รับการส่งเสริมความรู้ในการป้องกันการค้ามนุษย์					โครงการ รุกเท้าทันการแสวงหาประโยชน์ทางเพศ และการค้าประเวณีรูปแบบใหม่	๑. เพื่อเสริมสร้างความรู้ ให้ความตระหนักถึงภัยอันตรายจากการถูกล่อลวง การบังคับค้าประเวณี จนนำไปสู่ปัญหาการค้ามนุษย์ ๒. เพื่อป้องกันไม่ให้เกิดเยาวชน นักเรียน และนักศึกษา ตกเป็นกลุ่มเสี่ยงที่จะถูกโน้มน้าว น้าว ชักจูง หรือถูกล่อลวงด้วยความรู้ไม่เท่าทันภัยอันตรายจากการถูกแสวงหาประโยชน์ทางเพศ และการค้าประเวณีรูปแบบใหม่ที่เกิดจากสื่อสังคมออนไลน์ซึ่งเป็นภัยใกล้ตัว ๓. เพื่อให้เด็ก เยาวชน นักเรียน และนักศึกษาร่วมเป็นเครือข่ายเฝ้าระวังปัญหาการค้า	22,375	22,375	22,375	22,375	สป.พม.	สน.ง.พม.จ.อบ	ส่วนราชการในพื้นที่จังหวัดอุบลราชธานี ทีม พม.หนึ่งเดียว



แนวทางการพัฒนา	ตัวชี้วัดของแนวทางพัฒนา	ค่าเป้าหมายรายปี				โครงการ/กิจกรรม	วัตถุประสงค์ของโครงการ	งบประมาณ (บาท)				แหล่งงบประมาณ	หน่วยงานรับผิดชอบ	
		2567	2568	2569	2570			2567	2568	2569	2570		หลัก	สนับสนุน
							ประเวณีในระดับพื้นที่							
โครงการรณรงค์/ประชาสัมพันธ์ เพื่อสร้างความรู้ ความเข้าใจ และความตระหนักถึงปัญหาการค้ำมนุษย์ทุกรูปแบบ	ภาคีเครือข่ายความร่วมมือในการป้องกันและปราบปรามการค้ามนุษย์ในระดับพื้นที่ เข้าร่วมและได้รับการส่งเสริมความรู้ในการป้องกันการค้ำมนุษย์					โครงการรณรงค์ยุติการแสวงหาประโยชน์ทางเพศ และการค้าประเวณีรูปแบบใหม่ประจำปี	1. เพื่อรณรงค์เสริมสร้างความตระหนักรู้ให้แก่เด็กเยาวชนนักเรียนนักศึกษา ตลอดจนประชาชน ทั่วไปให้ตระหนักถึงโทษภัยจากปัญหาการถูกแสวงหาประโยชน์ทางเพศและการค้าประเวณีทุกรูปแบบใหม่ที่เกิดจากสื่อสังคมออนไลน์ รวมถึงการซื้อบริการทางเพศเด็ก 2. เพื่อสร้างเครือข่ายการเฝ้าระวัง แจ้งเบาะแส และการขอรับความช่วยเหลือ รวมถึงสามารถป้องกันตนเองให้ปลอดภัย และไม่ถูกล่อลวงเข้าสู่ขบวนการค้ำมนุษย์	11,000	11,000	11,000	11,000	สป.พม.	สนง.พมจ.อบ	ส่วนราชการในพื้นที่จังหวัดอุบลราชธานี ทีม พม.หนึ่งเดียว

แนวทางการพัฒนา	ตัวชี้วัดของแนวทางพัฒนา	ค่าเป้าหมายรายปี				โครงการ/กิจกรรม	วัตถุประสงค์ของโครงการ	งบประมาณ (บาท)				แหล่งงบประมาณ	หน่วยงานรับผิดชอบ	
		2567	2568	2569	2570			2567	2568	2569	2570		หลัก	สนับสนุน
โครงการรณรงค์/ประชาสัมพันธ์ เพื่อสร้างความรู้ ความเข้าใจ และความตระหนักถึงปัญหาการค้ำมนุษย์ทุกรูปแบบ	ภาคีเครือข่ายความร่วมมือในการป้องกันและปราบปรามการค้ำมนุษย์ในระดับพื้นที่ เข้าร่วมและได้รับการส่งเสริมความรู้ในการป้องกันการค้ำมนุษย์					โครงการเสริมสร้างความตระหนักรู้แก่เด็กและเยาวชนให้รู้เท่าทันภัยจากการค้ำมนุษย์รูปแบบใหม่	1.เพื่อเสริมสร้างความตระหนักรู้ถึงภัยจากการค้ำมนุษย์แก่เด็กและเยาวชน ครู/อาจารย์ รวมถึงผู้ปกครอง และจนท.พมจ.ให้รู้เท่าทันสถานการณ์รูปแบบการค้ำมนุษย์รูปแบบใหม่ที่เกิดจากสื่อสังคมออนไลน์ การแจ้งเบาะแสและการขอรับความช่วยเหลือ รวมถึงสามารถป้องกันตนเองและคนในครอบครัวให้ปลอดภัยจากการค้ำมนุษย์ และไม่ถูกล่อลวงเข้าสู่ขบวนการค้ำมนุษย์ 2.เพื่อให้เด็กและเยาวชนครู/อาจารย์ รวมถึงผู้ปกครอง เป็นเครือข่ายเฝ้าระวังปัญหาการค้ำมนุษย์ในระดับพื้นที่ ทั้งในชุมชนและสถานศึกษา	30,000	30,000	30,000	30,000	สป.พม.	สน.ง.พมจ.อบ	ส่วนราชการในพื้นที่จังหวัดอุบลราชธานี ทีม พม.หนึ่งเดียว

## ส่วนที่ 3

### การติดตามและประเมินผล

#### 3.1 กลไกและวิธีการติดตามและประเมินผล

1) คณะกรรมการจัดทำและขับเคลื่อนแผนปฏิบัติการด้านการพัฒนาสังคมจังหวัดอุบลราชธานี เป็นกลไกหลักในการกำกับติดตามการดำเนินงานตามแผนปฏิบัติการด้านการพัฒนาสังคมจังหวัดอุบลราชธานี พ.ศ. 2567 – 2570 ผ่านการประชุมคณะกรรมการจัดทำและขับเคลื่อนแผนปฏิบัติการด้านการพัฒนาสังคมจังหวัด ซึ่งมีหน้าที่และอำนาจในการกำกับติดตามการขับเคลื่อนแผนปฏิบัติการด้านการพัฒนาสังคมจังหวัดอุบลราชธานี ระยะ 4 ปี และแผนปฏิบัติการรายปี โดยสำนักงานพัฒนาสังคมและความมั่นคงของมนุษย์จังหวัดอุบลราชธานี ในฐานะฝ่ายเลขานุการ พิจารณากำหนดให้มีการประชุมอย่างต่อเนื่อง

2) ผู้ตรวจราชการกระทรวงการพัฒนาสังคมและความมั่นคงของมนุษย์ และหน่วยงานอื่นๆ ที่เกี่ยวข้องติดตามการปฏิบัติงานตามแผนปฏิบัติการด้านการพัฒนาสังคมจังหวัดอุบลราชธานี พ.ศ. 2567 – 2570 ตามรอบการตรวจราชการที่กำหนด รวมถึงให้คำปรึกษาแนะนำสำหรับการขับเคลื่อนการพัฒนาสังคมในพื้นที่

3) สำนักงานส่งเสริมและสนับสนุนวิชาการ 6 ให้การสนับสนุนสำนักงานพัฒนาสังคมและความมั่นคงของมนุษย์จังหวัดอุบลราชธานี ในการดำเนินงานตามแผนปฏิบัติการด้านการพัฒนาสังคมจังหวัดอุบลราชธานี พ.ศ. 2567 – 2570 การขับเคลื่อนงานด้านการพัฒนาสังคมในพื้นที่ และกำกับติดตามการดำเนินงานให้เป็นไปตามแผนที่กำหนด

4) กองยุทธศาสตร์และแผนงาน ของทุกกรม/ หน่วยงานระดับกรม ในสังกัดกระทรวงการพัฒนาสังคมและความมั่นคงของมนุษย์ ให้การสนับสนุน และกำกับติดตามการดำเนินงานตามแผนปฏิบัติการด้านการพัฒนาสังคมจังหวัดอุบลราชธานี พ.ศ. 2567 – 2570

5) กองยุทธศาสตร์และแผนงาน สำนักงานปลัดกระทรวงการพัฒนาสังคมและความมั่นคงของมนุษย์ ทำหน้าที่ติดตามการดำเนินงานตามแผนปฏิบัติการด้านการพัฒนาสังคมจังหวัดอุบลราชธานี พ.ศ. 2567 – 2570 ผ่านการรายงานผลการดำเนินงานตามแผนฯ จากสำนักงานพัฒนาสังคมและความมั่นคงของมนุษย์จังหวัดอุบลราชธานี และสำนักงานส่งเสริมและสนับสนุนวิชาการ 6 ในเขตพื้นที่ เป็นรายไตรมาส

6) กำกับและติดตามการดำเนินงานตามแผนปฏิบัติการด้านการพัฒนาสังคมจังหวัดอุบลราชธานี พ.ศ. 2567 – 2570 โดยคณะกรรมการ/ คณะอนุกรรมการ/ คณะทำงาน อื่นๆที่เกี่ยวข้องในจังหวัด ตามที่สำนักงานพัฒนาสังคมและความมั่นคงของมนุษย์จังหวัดพิจารณาเห็นสมควร

-----

# ภาคผนวก

ภาคผนวก 1 : การถ่ายทอดแผนระดับ 3 ในระดับจังหวัด  
จัดทำแผนปฏิบัติการด้านการพัฒนาสังคมจังหวัดอุบลราชธานี พ.ศ. 2567 – 2570  
และแผนปฏิบัติการด้านการพัฒนาสังคมระดับจังหวัดอุบลราชธานี ปีงบประมาณ พ.ศ. 2567  
วันที่ 1 เมษายน 2567 ณ โรงแรมกิจตรงวิลล์ รีสอร์ท ตำบลขามใหญ่ อำเภอเมือง จังหวัดอุบลราชธานี





ภาคผนวก 1 : การถ่ายทอดแผนระดับ 3 ในระดับจังหวัด  
จัดทำแผนปฏิบัติการด้านการพัฒนาสังคมจังหวัดอุบลราชธานี พ.ศ. 2567 – 2570  
และแผนปฏิบัติการด้านการพัฒนาสังคมระดับจังหวัดอุบลราชธานี ปีงบประมาณ พ.ศ. 2567  
วันที่ 2 เมษายน 2567 ณ โรงแรมกิจตรงวิลล์ รีสอร์ท ตำบลขามใหญ่ อำเภอเมือง จังหวัดอุบลราชธานี



ภาคผนวก 2 : คำสั่งหัวหน้าอู่โบราณราชธานี ที่ 6239/2567 เรื่อง แต่งตั้งคณะกรรมการจัดทำและขับเคลื่อนแผนปฏิบัติการด้านการพัฒนาสังคมจังหวัด



คำสั่งจังหวัดอู่โบราณราชธานี

ที่ ๖๒๓๙ / ๒๕๖๗

เรื่อง แต่งตั้งคณะกรรมการจัดทำและขับเคลื่อนแผนปฏิบัติการด้านการพัฒนาสังคมจังหวัด

ด้วยกระทรวงการพัฒนาสังคมและความมั่นคงของมนุษย์ มีนโยบายบูรณาการกับหน่วยงานที่เกี่ยวข้องทุกภาคส่วนในมิติด้านสังคมระดับพื้นที่ ตามบริบทและความต้องการของประชาชน ที่สอดคล้องกับแผนพัฒนาจังหวัดและแผนปฏิบัติการระดับกระทรวงและกรม ให้สอดคล้องตามห้วงเวลาของยุทธศาสตร์ชาติ แผนแม่บทภายใต้ยุทธศาสตร์ชาติ และแผนระดับ ๓ ของกระทรวงการพัฒนาสังคมและความมั่นคงของมนุษย์ เน้นการเชื่อมโยงประเด็นทางสังคมกับแผนพัฒนาจังหวัด กลุ่มจังหวัด เพื่อเป็นเครื่องมือของพื้นที่ในการบูรณาการการทำงานด้านสังคม

เพื่อให้การดำเนินการจัดทำและขับเคลื่อนแผนปฏิบัติการด้านการพัฒนาสังคมจังหวัด บรรลุตามวัตถุประสงค์และมีประสิทธิภาพ จังหวัดอู่โบราณราชธานี จึงแต่งตั้งคณะกรรมการจัดทำและขับเคลื่อนแผนปฏิบัติการด้านการพัฒนาสังคมจังหวัด โดยมีองค์ประกอบและอำนาจหน้าที่ ดังนี้

ก. องค์ประกอบ

- |   |               |
|---|---------------|
| ๑. พัฒนาสังคมและความมั่นคงของมนุษย์จังหวัดอู่โบราณราชธานี                           | ประธานกรรมการ |
| ๒. นายแพทย์สาธารณสุขจังหวัดอู่โบราณราชธานี หรือผู้แทน                               | กรรมการ       |
| ๓. ผู้บังคับการตำรวจภูธรจังหวัดอู่โบราณราชธานี หรือผู้แทน                           | กรรมการ       |
| ๔. ปลัดจังหวัดอู่โบราณราชธานี หรือผู้แทน  | กรรมการ       |
| ๕. แรงงานจังหวัดอู่โบราณราชธานี หรือผู้แทน  | กรรมการ       |
| ๖. วัฒนธรรมจังหวัดอู่โบราณราชธานี หรือผู้แทน  | กรรมการ       |
| ๗. สถิติจังหวัดอู่โบราณราชธานี หรือผู้แทน   | กรรมการ       |
| ๘. ท้องถิ่นจังหวัดอู่โบราณราชธานี หรือผู้แทน  | กรรมการ       |
| ๙. พัฒนาการจังหวัดอู่โบราณราชธานี หรือผู้แทน  | กรรมการ       |
| ๑๐. ผู้อำนวยการสำนักงานเขตพื้นที่การศึกษาประถมศึกษาอู่โบราณราชธานี เขต ๑ หรือผู้แทน | กรรมการ       |
| ๑๑. ผู้อำนวยการสำนักงานเขตพื้นที่การศึกษาประถมศึกษาอู่โบราณราชธานี เขต ๒ หรือผู้แทน | กรรมการ       |
| ๑๒. ผู้อำนวยการสำนักงานเขตพื้นที่การศึกษาประถมศึกษาอู่โบราณราชธานี เขต ๓ หรือผู้แทน | กรรมการ       |
| ๑๓. ผู้อำนวยการสำนักงานเขตพื้นที่การศึกษาประถมศึกษาอู่โบราณราชธานี เขต ๔ หรือผู้แทน | กรรมการ       |
| ๑๔. ผู้อำนวยการสำนักงานเขตพื้นที่การศึกษาประถมศึกษาอู่โบราณราชธานี เขต ๕ หรือผู้แทน | กรรมการ       |

/๑๕. ผู้อำนวยการ...

- ๒ -

๑๕. ผู้อำนวยการสำนักงานเขตพื้นที่การศึกษามัธยมศึกษาอุบลราชธานี อำนาจเจริญ หรือผู้แทน	กรรมการ
๑๖. อธิการบดีมหาวิทยาลัยราชภัฏอุบลราชธานี หรือผู้แทน	กรรมการ
๑๗. อธิการบดีมหาวิทยาลัยอุบลราชธานี หรือผู้แทน	กรรมการ
๑๘. นายกองค้การบริหารส่วนจังหวัดอุบลราชธานี หรือผู้แทน	กรรมการ
๑๙. นายกเทศมนตรีนครอุบลราชธานี หรือผู้แทน	กรรมการ
๒๐. นายกเทศมนตรีเมืองวารินชำราบ หรือผู้แทน	กรรมการ
๒๑. ประธานหอการค้าจังหวัดอุบลราชธานี หรือผู้แทน	กรรมการ
๒๒. นายประสงค์ จันจำปา ประธานศูนย์การให้และการช่วยเหลือสังคม จังหวัดอุบลราชธานี หรือผู้แทน	กรรมการ
๒๓. ผู้อำนวยการสำนักงานส่งเสริมและสนับสนุนวิชาการ ๖ จังหวัดกาฬสินธุ์ หรือผู้แทน	กรรมการ
๒๔. ผู้ปกครองนิคมสร้างตนเองลำโดมน้อย จังหวัดอุบลราชธานี หรือผู้แทน	กรรมการ
๒๕. ผู้อำนวยการศูนย์พัฒนาศักยภาพและอาชีพคนพิการ บ้านศรีวนาไล จังหวัดอุบลราชธานี หรือผู้แทน	กรรมการ
๒๖. ผู้อำนวยการศูนย์คุ้มครองคนไร้ที่พึ่งจังหวัดอุบลราชธานี หรือผู้แทน	กรรมการ
๒๗. ผู้ปกครองนิคมสร้างตนเองลำโดมใหญ่ จังหวัดอุบลราชธานี หรือผู้แทน	กรรมการ
๒๘. ผู้อำนวยการศูนย์พัฒนาศักยภาพและอาชีพคนพิการ บ้านทองพูนเผ่าพันธ์ จังหวัดอุบลราชธานี หรือผู้แทน	กรรมการ
๒๙. ผู้ปกครองสถานคุ้มครองและพัฒนาคนพิการบ้านอุบลอีกแพง จังหวัดอุบลราชธานี หรือผู้แทน	กรรมการ
๓๐. หัวหน้าบ้านพักเด็กและครอบครัวจังหวัดอุบลราชธานี หรือผู้แทน	กรรมการ
๓๑. หัวหน้าสำนักงานเคหะชุมชนอุบลราชธานี หรือผู้แทน	กรรมการ
๓๒. หัวหน้ากลุ่มการพัฒนาสังคมและสวัสดิการ สำนักงานพัฒนาสังคมและความมั่นคงของมนุษย์จังหวัดอุบลราชธานี	กรรมการ
๓๓. ผู้อำนวยการศูนย์บริการคนพิการจังหวัดอุบลราชธานี สำนักงานพัฒนาสังคมและความมั่นคงของมนุษย์จังหวัดอุบลราชธานี	กรรมการ
๓๔. หัวหน้าฝ่ายบริหารงานทั่วไป สำนักงานพัฒนาสังคมและความมั่นคงของมนุษย์จังหวัดอุบลราชธานี	กรรมการ
๓๕. หัวหน้ากลุ่มนโยบายและวิชาการ สำนักงานพัฒนาสังคมและความมั่นคงของมนุษย์จังหวัดอุบลราชธานี	กรรมการ และเลขานุการ
๓๖. นางสุนิษา กายแก้ว นักพัฒนาสังคมชำนาญการ	กรรมการ และผู้ช่วยเลขานุการ
๓๗. นางสาววิไลวรรณ คงมล นักพัฒนาสังคมปฏิบัติการ	กรรมการ และผู้ช่วยเลขานุการ

/ข. อำนาจหน้าที่...



- ๓ -

## ข. อำนาจหน้าที่

๑. รวบรวมข้อมูล วิเคราะห์ สภาพแวดล้อมทั้งภายใน ภายนอก เพื่อวางแนวทางการจัดทำ และขับเคลื่อนแผนปฏิบัติการด้านการพัฒนาสังคมจังหวัดอุบลราชธานี ให้เป็นไปตามมาตรฐานตัวชี้วัดที่กำหนด

๒. การปรับปรุงและทบทวนแผนปฏิบัติการด้านการพัฒนาสังคมจังหวัดอุบลราชธานี พ.ศ. ๒๕๖๗ - ๒๕๗๐ ให้สอดคล้องกับยุทธศาสตร์ชาติ แผนพัฒนาเศรษฐกิจและสังคมแห่งชาติ นโยบายด้านการพัฒนาสังคมที่เกี่ยวข้อง แผนพัฒนาจังหวัด กลุ่มจังหวัด ตามบริบทของพื้นที่ และสถานการณ์ปัจจุบัน

๓. กำกับ ติดตาม ประเมินผล และรายงานผลการดำเนินงานโครงการ/กิจกรรม ตามแผนปฏิบัติการด้านการพัฒนาสังคมจังหวัดอุบลราชธานี

๔. ปฏิบัติหน้าที่อื่นๆ ตามที่ได้รับมอบหมาย

ทั้งนี้ ตั้งแต่บัดนี้ เป็นต้นไป

สั่ง ณ วันที่ ๑๔ กุมภาพันธ์ พ.ศ. ๒๕๖๗

(นายชัชวาลย์ เบญจสิริวงศ์)

รองผู้ว่าราชการจังหวัด ปฏิบัติราชการแทน

ผู้ว่าราชการจังหวัดอุบลราชธานี

